



COMUNE DI RAVENNA



BILANCIO PLURIENNALE PER IL TRIENNIO 2015-2017

INDICE BILANCIO PLURIENNALE 2015/2017

PARTE ENTRATA

Entrata	Pag. 1
---------	--------

PARTE SPESA

Ripartizione per servizi:

da 01.01 a 12.05	Pag. 15
------------------	---------

Ripartizione per programmi:

da 00001 a 00007	Pag. 82
------------------	---------

Riepilogo per programmi

Pag. 96

Riepilogo per interventi

Pag. 98

BILANCIO PLURIENNALE

ENTRATA

BILANCIO PLURIENNALE

2015 - 2017

Risorse	Accertamenti ultimo esercizio chiuso	Previsioni definitive esercizio in corso	PREVISIONE BILANCIO PLURIENNALE 2015 - 2017				
			2015	2016	2017	TOTALE	
1	2	3	4	5	6	7	8
AVANZO DI AMMINISTRAZIONE		11.053.630,00	28.064.292,56	27.109.914,96	34.117.133,94	89.291.341,46	
DI CUI:							
AVANZO VINC.CORRENTE DA TRASFERIM.			491.780,40			491.780,40	
AVANZO VINC.INVESTIM.DA TRASFERIM.							
AVANZO VINC.CORRENTE DA LEGGI E PRI							
AVANZO VINC. INVESTIM. DA LEGGI E P							
AVANZO VINC. INVESTIM DA MUTUI E PR							
AVANZO VINC.CORRENTE ATTRIBUITO DAL							
AVANZO VINC. INVESTIM. ATTRIBUITO D							
AVANZO DI AMMINISTRAZ. FINANZIAMENT		1.778.497,84					
AVANZO NON VINCOLATO DESTINATO A C		2.700.000,00					
AVANZO NON VINCOLATO DESTINATO A I		6.575.132,16					
FONDO PLURIENNALE VINCOLATO PER CO			6.195.869,20	3.811.655,77	2.853.673,00	12.861.197,97	
FONDO PLURIENNALE VINCOLATO PER INV			21.376.642,96	23.298.259,19	31.263.460,94	75.938.363,09	
1 TITOLO I							
ENTRATE TRIBUTARIE							
CATEGORIA 01							
IMPOSTE							
ICI	1.427.579,90	3.700.000,00	1.500.000,00	2.000.000,00	2.090.000,00	5.590.000,00	
I.M.U.	43.770.150,25	63.100.000,00	44.850.894,00	45.550.894,00	45.750.894,00	136.152.682,00	
IMPOSTA DI SOGGIORNO	1.500.000,00	1.600.000,00	1.700.000,00	1.800.000,00	1.800.000,00	5.300.000,00	
I.C.I.A.P. - QUOTE ARRETRATE		500,00					
TASI		13.750.000,00	16.000.000,00	16.000.000,00	16.000.000,00	48.000.000,00	
ADDIZIONALE COMUNALE IRPEF	13.427.841,55	13.400.000,00	13.400.000,00	13.400.000,00	13.400.000,00	40.200.000,00	
IMPOSTA SULLA PUBBLICITA'	1.654.105,00	1.650.000,00	1.600.000,00	1.600.000,00	1.600.000,00	4.800.000,00	
ADDIZIONALE SUL CONSUMO DELL'ENERGIA ELETTRICA	70.268,26						
ALTRE IMPOSTE	35.692,52	20.000,00	30.000,00	30.000,00	30.000,00	90.000,00	
TOTALE CATEGORIA 01	61.885.637,48	97.220.500,00	79.080.894,00	80.380.894,00	80.670.894,00	240.132.682,00	

BILANCIO PLURIENNALE

2015 - 2017

Risorse	Accertamenti ultimo esercizio chiuso	Previsioni definitive esercizio in corso	PREVISIONE BILANCIO PLURIENNALE 2015 - 2017				
			2015	2016	2017	TOTALE	
1	2	3	4	5	6	7	8
CATEGORIA 02 TASSE							
T.O.S.A.P.	1.455.432,28	1.360.000,00	1.400.000,00	1.400.000,00	1.400.000,00	4.200.000,00	
TA.R.S.U.	11.844,40	5.000,00	5.000,00			5.000,00	
TARI		30.000.000,00	30.400.000,00	30.400.000,00	30.840.000,00	91.640.000,00	
TOTALE CATEGORIA 02	1.467.276,68	31.365.000,00	31.805.000,00	31.800.000,00	32.240.000,00	95.845.000,00	
CATEGORIA 03 TRIBUTI SPECIALI ED ALTRE ENTRATE TRIBUTARIE PROPRIE							
DIRITTI PUBBLICHE AFFISSIONI	267.717,27	260.000,00	250.000,00	250.000,00	250.000,00	750.000,00	
FONDO DI SOLIDARIETA' COMUNALE	14.849.730,85	13.316.803,10	8.625.592,00	8.625.592,00	8.625.592,00	25.876.776,00	
ALTRE ENTRATE TRIBUTARIE	1.165,07	1.000,00	1.000,00	1.000,00	1.000,00	3.000,00	
TOTALE CATEGORIA 03	15.118.613,19	13.577.803,10	8.876.592,00	8.876.592,00	8.876.592,00	26.629.776,00	
Totale TITOLO I	78.471.527,35	142.163.303,10	119.762.486,00	121.057.486,00	121.787.486,00	362.607.458,00	

BILANCIO PLURIENNALE

2015 - 2017

Risorse	Accertamenti ultimo esercizio chiuso	Previsioni definitive esercizio in corso	PREVISIONE BILANCIO PLURIENNALE 2015 - 2017				
			2015	2016	2017	TOTALE	
1	2	3	4	5	6	7	8
2 TITOLO II ENTRATE DERIVANTI DA CONTRIBUTI E TRASFERIMENTI CORRENTI DELLO STATO DELLA REGIONE E DI ALTRI ENTI PUBBLICI ANCHE IN RAPPORTO ALL' ESERCIZIO DI FUNZIONI DELEGATE DALLA REGIONE							
CATEGORIA 01 CONTRIBUTI E TRASFERIMENTI CORRENTI DALLO STATO							
FONDO SVILUPPO INVESTIMENTI	942.684,82	931.745,00	615.340,00	114.183,00	6.813,00	736.336,00	
ALTRI CONTRIBUTI E TRASFERIMENTI DELLO STATO	23.809.362,45	11.598.224,54	6.869.640,90	5.711.548,00	5.714.548,00	18.295.736,90	
TOTALE CATEGORIA 01	24.752.047,27	12.529.969,54	7.484.980,90	5.825.731,00	5.721.361,00	19.032.072,90	
CATEGORIA 02 CONTRIBUTI E TRASFERIMENTI CORRENTI DALLA REGIONE							
CONTRIBUTI PER L'INFANZIA	116.051,60	100.361,80	457.299,24	267.000,00	267.000,00	991.299,24	
ALTRI CONTRIBUTI DELLA REGIONE	785.313,91	1.765.998,12	2.015.820,75	1.375.231,00	1.390.231,00	4.781.282,75	
TOTALE CATEGORIA 02	901.365,51	1.866.359,92	2.473.119,99	1.642.231,00	1.657.231,00	5.772.581,99	
CATEGORIA 03 CONTRIBUTI E TRASFERIMENTI DALLA REGIONE PER FUNZIONI DELEGATE							
CONTRIBUTI PER FUNZIONI DI ASSISTENZA E BENEFICENZA	1.317.455,13	1.715.969,00	1.756.228,14	1.646.467,00	1.646.467,00	5.049.162,14	
CONTRIBUTI PER FUNZIONI DI FORMAZIONE PROFESSIONALE	62.492,16	345.033,90	210.516,00	210.516,00	210.516,00	631.548,00	

BILANCIO PLURIENNALE

2015 - 2017

Risorse	Accertamenti ultimo esercizio chiuso	Previsioni definitive esercizio in corso	PREVISIONE BILANCIO PLURIENNALE 2015 - 2017				
			2015	2016	2017	TOTALE	
1	2	3	4	5	6	7	8
CONTRIBUTI PER FUNZIONI DI ASSISTENZA SCOLASTICA	150.000,00	150.000,00					
CONTRIBUTI PER FUNZIONI IN MATERIA DI TURISMO	25.500,00	32.167,00	22.905,00	22.500,00	22.500,00	67.905,00	
TOTALE CATEGORIA 03	1.555.447,29	2.243.169,90	1.989.649,14	1.879.483,00	1.879.483,00	5.748.615,14	
CATEGORIA 04 CONTRIBUTI E TRASFERIMENTI DA PARTE DI ORGANISMI COMUNITARI E INTERNAZIONALI							
CONTRIBUTI COMUNITARI	8.610,00	32.416,00	35.530,00	12.535,00	12.535,00	60.600,00	
TOTALE CATEGORIA 04	8.610,00	32.416,00	35.530,00	12.535,00	12.535,00	60.600,00	
CATEGORIA 05 CONTRIBUTI E TRASFERIMENTI CORRENTI DA ALTRI ENTI DEL SETTORE PUBBLICO							
CONTRIBUTI E TRASFERIMENTI DALLA PROVINCIA	634.050,66	726.059,02	705.812,43	408.589,00	408.589,00	1.522.990,43	
CONTRIBUTI E TRASFERIMENTI DA ALTRI ENTI DEL SETTORE PUBBLICO	9.785.665,75	9.584.895,71	10.269.900,72	9.796.529,60	9.764.571,00	29.831.001,32	
TOTALE CATEGORIA 05	10.419.716,41	10.310.954,73	10.975.713,15	10.205.118,60	10.173.160,00	31.353.991,75	
Totale TITOLO II	37.637.186,48	26.982.870,09	22.958.993,18	19.565.098,60	19.443.770,00	61.967.861,78	

BILANCIO PLURIENNALE

2015 - 2017

Risorse	Accertamenti ultimo esercizio chiuso	Previsioni definitive esercizio in corso	PREVISIONE BILANCIO PLURIENNALE 2015 - 2017				
			2015	2016	2017	TOTALE	
1	2	3	4	5	6	7	8
3 TITOLO III ENTRATE EXTRATRIBUTARIE							
CATEGORIA 01 PROVENTI DEI SERVIZI PUBBLICI							
DIRITTI DI SEGRETERIA	770.324,04	682.499,94	590.000,00	590.000,00	590.000,00	1.770.000,00	
DIRITTI DIVERSI SUGLI ATTI DEL COMUNE	137.733,63	135.000,00	112.000,00	112.000,00	112.000,00	336.000,00	
AMMENZE ED OBLAZIONI AL CODICE DELLA STRADA	4.317.952,91	3.500.000,00	7.000.000,00	7.500.000,00	7.500.000,00	22.000.000,00	
AMMENZE ED OBLAZIONI AL CODICE DELLA STRADA PER ECCESSO DI VELOCITA' CON DISPOSITIVI TECNICI DI CONTROLLO - ART.142 CDS	1.648,00	2.500,00	2.500,00	2.500,00	2.500,00	7.500,00	
AMMENZE ED OBLAZIONI DIVERSE	225.575,57	264.866,35	316.366,34	311.033,00	311.033,00	938.432,34	
RETTE DI FREQUENZA ASILI NIDO	1.581.432,99	1.574.478,71	1.573.700,00	1.571.000,00	1.571.000,00	4.715.700,00	
RETTE REFEZIONE SCUOLE MATERNE	1.677.515,24	1.649.036,00	1.600.691,00	1.600.691,00	1.600.691,00	4.802.073,00	
RETTE REFEZIONI NELLE ISTITUZIONI SCOLASTICHE	3.670.906,17	3.752.893,00	3.851.317,00	3.851.317,00	3.851.317,00	11.553.951,00	
RETTE SCOLASTICHE ACCADEMIA E ISTITUTO MUSICALE	128.802,37	146.000,00	187.600,00	187.600,00	187.600,00	562.800,00	
PROVENTI SERVIZIO TRASPORTI SCOLASTICI	151.897,51	150.000,00	150.000,00	150.000,00	150.000,00	450.000,00	
PROVENTI DEI SERVIZI CULTURALI		1.000,00	1.000,00	1.000,00	1.000,00	3.000,00	
PROVENTI DEI SERVIZI SPORTIVI	148.711,01	144.000,00	179.000,00	179.000,00	179.000,00	537.000,00	
ALTRI PROVENTI DEI SERVIZI PUBBLICI	3.444.931,05	3.538.240,71	3.426.931,62	3.127.000,00	3.127.000,00	9.680.931,62	
TOTALE CATEGORIA 01	16.257.430,49	15.540.514,71	18.991.105,96	19.183.141,00	19.183.141,00	57.357.387,96	

BILANCIO PLURIENNALE

2015 - 2017

Risorse	Accertamenti ultimo esercizio chiuso	Previsioni definitive esercizio in corso	PREVISIONE BILANCIO PLURIENNALE 2015 - 2017				
			2015	2016	2017	TOTALE	
1	2	3	4	5	6	7	8
CATEGORIA 02 PROVENTI DEI BENI DELL'ENTE							
FITTI REALI DI TERRENI	185.562,48	217.138,82	177.000,00	178.020,00	179.020,00	534.040,00	
FITTI REALI DI FABBRICATI	151.050,92	138.766,14	138.850,00	140.920,00	143.000,00	422.770,00	
FITTI DI LOCALI AD USO COMMERCIALE	206.213,41	272.326,74	376.600,00	381.780,00	384.460,00	1.142.840,00	
CANONI CONCESSIONI IMPIANTI SPORTIVI	356.507,15	453.500,00	453.500,00	453.500,00	453.500,00	1.360.500,00	
CANONI CONCESSIONI DIVERSE	299.586,61	333.136,00	719.200,00	720.850,00	722.500,00	2.162.550,00	
ALTRI PROVENTI DEI BENI COMUNALI	113.307,13	130.347,00	104.127,00	104.167,00	104.207,00	312.501,00	
TOTALE CATEGORIA 02	1.312.227,70	1.545.214,70	1.969.277,00	1.979.237,00	1.986.687,00	5.935.201,00	
CATEGORIA 03 INTERESSI SU ANTICIPAZIONI E CREDITI							
ALTRI INTERESSI ATTIVI	240.364,75	240.000,00	50.000,00	50.000,00	50.000,00	150.000,00	
TOTALE CATEGORIA 03	240.364,75	240.000,00	50.000,00	50.000,00	50.000,00	150.000,00	
CATEGORIA 04 UTILI NETTI DELLE AZIENDE SPECIALI E PARTECIPATE, DIVIDENDI DI SOCIETA'							
DIVIDENDI SOCIETA'	5.843.676,65	6.600.000,00	6.600.000,00	6.600.000,00	6.600.000,00	19.800.000,00	
TOTALE CATEGORIA 04	5.843.676,65	6.600.000,00	6.600.000,00	6.600.000,00	6.600.000,00	19.800.000,00	
CATEGORIA 05 PROVENTI DIVERSI							
CONCORSO DEL TESORIERE COMUNALE	106.000,00	106.000,00	106.000,00	106.000,00	106.000,00	318.000,00	

BILANCIO PLURIENNALE

2015 - 2017

Risorse	Accertamenti ultimo esercizio chiuso	Previsioni definitive esercizio in corso	PREVISIONE BILANCIO PLURIENNALE 2015 - 2017				
			2015	2016	2017	TOTALE	
1	2	3	4	5	6	7	8
ENTRATE DIVERSE ED EVENTUALI	4.037.075,75	4.158.529,95	3.386.887,92	2.253.084,00	2.245.498,00	7.885.469,92	
TOTALE CATEGORIA 05	4.143.075,75	4.264.529,95	3.492.887,92	2.359.084,00	2.351.498,00	8.203.469,92	
Totale TITOLO III	27.796.775,34	28.190.259,36	31.103.270,88	30.171.462,00	30.171.326,00	91.446.058,88	

BILANCIO PLURIENNALE

2015 - 2017

1.1.1.1.1.

Risorse	Accertamenti ultimo esercizio chiuso	Previsioni definitive esercizio in corso	PREVISIONE BILANCIO PLURIENNALE 2015 - 2017				
			2015	2016	2017	TOTALE	
1	2	3	4	5	6	7	8
4 TITOLO IV ENTRATE DERIVANTI DA ALIENAZIONI, DA TRASFERIMENTI DI CAPITALE E DA RISCOSSIONE DI CREDITI							
CATEGORIA 01 ALIENAZIONE DI BENI PATRIMONIALI							
ALIENAZIONI DI BENI MOBILI ETITOLI	18.000,00		7.721.776,52	9.000.000,00		16.721.776,52	
ALIENAZIONE DI BENI IMMOBILI	3.582.377,55	3.743.000,00	11.759.790,40	10.581.963,00	11.358.358,60	33.700.112,00	
ALIENAZIONE DIRITTO DI SUPERFICIE	1.100,00						
DIRITTI PATRIMONIALI IN AREE P.E.E.P. E INSEDIAMENTI PRODUTTIVI	584.720,71	493.156,00	445.000,00	120.000,00	120.000,00	685.000,00	
CONCESSIONI ATTIVITA' ESTRATTIVE E DIRITTI PATRIMONIALI D'USO	325.995,15	370.000,00	45.000,00	45.000,00	45.000,00	135.000,00	
TOTALE CATEGORIA 01	4.512.193,41	4.606.156,00	19.971.566,92	19.746.963,00	11.523.358,60	51.241.888,52	
CATEGORIA 02 TRASFERIMENTI DI CAPITALE DALLO STATO							
CONTRIBUTI STATALI PER OPERE PUBBLICHE		146.000,00	748.150,00	600.000,00		1.348.150,00	
TOTALE CATEGORIA 02		146.000,00	748.150,00	600.000,00		1.348.150,00	
CATEGORIA 03 TRASFERIMENTI DI CAPITALE DALLA REGIONE							
CONTRIBUTI REGIONALI PER OPERE PUBBLICHE	394.174,50	244.932,99	5.410.271,52	4.894.694,50	3.463.701,44	13.768.667,46	
TOTALE CATEGORIA 03	394.174,50	244.932,99	5.410.271,52	4.894.694,50	3.463.701,44	13.768.667,46	

BILANCIO PLURIENNALE

2015 - 2017

Risorse	Accertamenti ultimo esercizio chiuso	Previsioni definitive esercizio in corso	PREVISIONE BILANCIO PLURIENNALE 2015 - 2017				
			2015	2016	2017	TOTALE	
1	2	3	4	5	6	7	8
CATEGORIA 04 TRASFERIMENTI DI CAPITALE DA ALTRI ENTI DEL SETTORE PUBBLICO							
CONTRIBUTI COMUNITARI			95.039,91			95.039,91	
CONTRIBUTI DA ALTRI ENTI PUBBLICI PER OPERE PUBBLICHE	824.804,42	1.592.564,91	727.085,00	395.000,00	1.155.000,00	2.277.085,00	
TOTALE CATEGORIA 04	824.804,42	1.592.564,91	822.124,91	395.000,00	1.155.000,00	2.372.124,91	
CATEGORIA 05 TRASFERIMENTI DI CAPITALE DA ALTRI SOGGETTI							
CONTRIBUTI AD EDIFICARE E ONERI D'URBANIZZAZIONE	2.882.360,97	2.247.499,18	2.600.000,00	4.500.000,00	4.500.000,00	11.600.000,00	
ONERI DA SANZIONI E CONDONO EDILIZIO	61.497,88	68.816,92					
ALTRI CONTRIBUTI AD EDIFICARE E MONETIZZAZIONI	10.183,17	60.000,00	269.811,29			269.811,29	
CONTRIBUTI DIVERSI DA PRIVATI PER OPERE PUBBLICHE	6.821.962,92	4.054.900,97	2.678.086,49	8.239.577,70	7.477.155,48	18.394.819,67	
TOTALE CATEGORIA 05	9.776.004,94	6.431.217,07	5.547.897,78	12.739.577,70	11.977.155,48	30.264.630,96	
Totale TITOLO IV	15.507.177,27	13.020.870,97	32.500.011,13	38.376.235,20	28.119.215,52	98.995.461,85	

BILANCIO PLURIENNALE

2015 - 2017

12.10.17

Risorse	Accertamenti ultimo esercizio chiuso	Previsioni definitive esercizio in corso	PREVISIONE BILANCIO PLURIENNALE 2015 - 2017				
			2015	2016	2017	TOTALE	
1	2	3	4	5	6	7	8
5 TITOLO V ENTRATE DERIVANTI DA ACCENSIONI DI PRESTITI							
CATEGORIA 01 ANTICIPAZIONI DI CASSA							
ANTICIPAZIONI DI CASSA		25.000.000,00	25.000.000,00	25.000.000,00	25.000.000,00	75.000.000,00	
TOTALE CATEGORIA 01		25.000.000,00	25.000.000,00	25.000.000,00	25.000.000,00	75.000.000,00	
CATEGORIA 03 ASSUNZIONE DI MUTUI E PRESTITI							
RISCOSSIONE DI MUTUI E PRESTITI					9.000.000,00	9.000.000,00	
TOTALE CATEGORIA 03					9.000.000,00	9.000.000,00	
CATEGORIA 04 EMISSIONE DI PRESTITI OBBLIGAZIONARI							
EMISSIONE DI PRESTITI OBBLIGAZIONARI		2.340.000,00					
TOTALE CATEGORIA 04		2.340.000,00					
Totale TITOLO V		27.340.000,00	25.000.000,00	25.000.000,00	34.000.000,00	84.000.000,00	

2015 - 2017

11

BILANCIO PLURIENNALE

SPESA

BILANCIO PLURIENNALE 2015 - 2017

Funzione : 01 FUNZIONI GENERALI DI AMMINISTRAZIONE, DI GESTIONE E DI CONTROLLO
 Servizio : 01 ORGANI ISTITUZIONALI, PARTECIPAZIONE E DECENTRAMENTO

Interventi		Impegni ultimo esercizio chiuso 2013	Previsioni definitive esercizio in corso 2014	PREVISIONE BILANCIO PLURIENNALE 2015 - 2017				
				2015	2016	2017	TOTALE	
1	2	3	4	5	6	7	8	9
TITOLO I SPESE CORRENTI								
PERSONALE	CO SV T	1.656.961,00	1.467.719,00	1.739.395,00	1.718.796,00	1.738.627,00	5.196.818,00	
ACQUISTO DI MATERIE PRIME E/O BENI DI CONSUMO	CO SV T	18.174,02	17.575,00	22.017,00	22.017,00	22.017,00	66.051,00	
PRESTAZIONI DI SERVIZI	CO SV T	1.670.069,10	1.273.997,44	1.746.279,00	1.748.429,00	1.753.707,00	5.248.415,00	
UTILIZZO DI BENI DI TERZI	CO SV T	105.616,67	101.900,00	59.147,00	59.854,00	60.569,00	179.570,00	
TRASFERIMENTI	CO SV T	256.866,48	513.153,00	491.850,00	506.650,00	506.650,00	1.505.150,00	
IMPOSTE E TASSE	CO SV T	154.038,00	139.076,00	155.540,00	154.055,00	154.055,00	463.650,00	
ONERI STRAORDINARI DELLA GESTIONE CORRENTE	CO SV T	10,00	100,00	100,00	100,00	100,00	300,00	
Totale TITOLO I SPESE CORRENTI	CO SV T	3.861.735,27	3.513.520,44	4.214.328,00	4.209.901,00	4.235.725,00	12.659.954,00	
TITOLO II SPESE IN CONTO CAPITALE								

BILANCIO PLURIENNALE 2015 - 2017

Funzione : 01 FUNZIONI GENERALI DI AMMINISTRAZIONE, DI GESTIONE E DI CONTROLLO

Servizio : 01 ORGANI ISTITUZIONALI, PARTECIPAZIONE E DECENTRAMENTO

(1.100.0)

Interventi		Impegni ultimo esercizio chiuso 2013	Previsioni definitive esercizio in corso 2014	PREVISIONE BILANCIO PLURIENNALE 2015 - 2017				
				2015	2016	2017	TOTALE	
1	2	3	4	5	6	7	8	9
ACQUISIZIONE DI BENI MOBILI, MACCHINE ED ATTREZZATURE TECNICO-SCIENTIFICHE	INT	9.939,69						
Totale TITOLO II SPESE IN CONTO CAPITALE	INT	9.939,69						
Totale Servizio	CO SV INT			4.214.328,00	4.209.901,00	4.235.725,00	12.659.954,00	
		3.871.674,96	3.513.520,44	4.214.328,00	4.209.901,00	4.235.725,00	12.659.954,00	

BILANCIO PLURIENNALE 2015 - 2017

Funzione : 01 FUNZIONI GENERALI DI AMMINISTRAZIONE, DI GESTIONE E DI CONTROLLO
 Servizio : 02 SEGRETERIA GENERALE, PERSONALE E ORGANIZZAZIONE

Interventi		Impegni ultimo esercizio chiuso 2013	Previsioni definitive esercizio in corso 2014	PREVISIONE BILANCIO PLURIENNALE 2015 - 2017				
				2015	2016	2017	TOTALE	
1	2	3	4	5	6	7	8	9
TITOLO I SPESE CORRENTI								
PERSONALE	CO SV T	2.514.741,00	2.165.286,11	2.747.735,13	2.779.662,00	2.779.662,00	8.307.059,13	
ACQUISTO DI MATERIE PRIME E/O BENI DI CONSUMO	CO SV T	38.055,66	48.671,00	43.565,00	43.565,00	43.565,00	130.695,00	
PRESTAZIONI DI SERVIZI	CO SV T	1.568.609,92	1.646.453,37	1.735.008,79	1.398.037,00	1.376.100,00	4.509.145,79	
UTILIZZO DI BENI DI TERZI	CO SV T	220.918,24	260.267,00	259.088,00	260.410,00	261.751,00	781.249,00	
TRASFERIMENTI	CO SV T	86.804,10	118.020,44	77.179,96	23.815,00	23.815,00	124.809,96	
INTERESSI PASSIVI E ONERI FINANZIARI DIVERSI	CO SV T	705,55	430,00	209,00	156,00	102,00	467,00	
IMPOSTE E TASSE	CO SV T	146.402,99	128.476,61	173.967,00	172.933,00	172.933,00	519.833,00	
Totale TITOLO I SPESE CORRENTI	CO SV T	4.576.237,46	4.367.604,53	5.036.752,88	4.678.578,00	4.657.928,00	14.373.258,88	
TITOLO II SPESE IN CONTO CAPITALE								

BILANCIO PLURIENNALE 2015 - 2017

Funzione : 01 FUNZIONI GENERALI DI AMMINISTRAZIONE, DI GESTIONE E DI CONTROLLO
 Servizio : 02 SEGRETERIA GENERALE, PERSONALE E ORGANIZZAZIONE

Interventi		Impegni ultimo esercizio chiuso 2013	Previsioni definitive esercizio in corso 2014	PREVISIONE BILANCIO PLURIENNALE 2015 - 2017				
				2015	2016	2017	TOTALE	
1	2	3	4	5	6	7	8	9
ACQUISIZIONE DI BENI IMMOBILI	INT	10.000,00	50.000,00	99.995,60 99.995,60	300.000,00 300.000,00	100.000,00 100.000,00	499.995,60 499.995,60	
ACQUISIZIONE DI BENI MOBILI, MACCHINE ED ATTREZZATURE TECNICO-SCIENTIFICHE	INT	304.817,12	320.000,00	334.967,78 334.967,78	285.000,00 285.000,00	285.000,00 285.000,00	904.967,78 904.967,78	
Totale TITOLO II SPESE IN CONTO CAPITALE	INT	314.817,12	370.000,00	434.963,38	585.000,00	385.000,00	1.404.963,38	
Totale Servizio	CO SV INT	4.891.054,58	4.737.604,53	5.036.752,88 5.471.716,26	4.678.578,00 5.263.578,00	4.657.928,00 5.042.928,00	14.373.258,88 15.778.222,26	

BILANCIO PLURIENNALE 2015 - 2017

Funzione : 01 FUNZIONI GENERALI DI AMMINISTRAZIONE, DI GESTIONE E DI CONTROLLO
 Servizio : 03 GESTIONE ECONOMICA, FINANZIARIA, PROGRAMMAZIONE, PROVVEDITORATO

Interventi		Impegni ultimo esercizio chiuso 2013	Previsioni definitive esercizio in corso 2014	PREVISIONE BILANCIO PLURIENNALE 2015 - 2017				
				2015	2016	2017	TOTALE	
1	2	3	4	5	6	7	8	9
TITOLO I SPESE CORRENTI								
PERSONALE	CO SV T			1.688.547,00	1.679.896,00	1.679.896,00	5.048.339,00	
		1.379.387,00	1.339.652,00	1.688.547,00	1.679.896,00	1.679.896,00	5.048.339,00	
ACQUISTO DI MATERIE PRIME E/O BENI DI CONSUMO	CO SV T			66.229,00	65.979,00	66.229,00	198.437,00	
		83.414,49	67.540,00	66.229,00	65.979,00	66.229,00	198.437,00	
PRESTAZIONI DI SERVIZI	CO SV T			291.957,00	305.929,00	308.110,00	905.996,00	
		268.759,27	315.000,00	291.957,00	305.929,00	308.110,00	905.996,00	
UTILIZZO DI BENI DI TERZI	CO SV T			115.471,00	115.471,00	115.471,00	346.413,00	
		347.959,10	298.040,00	115.471,00	115.471,00	115.471,00	346.413,00	
TRASFERIMENTI	CO SV T							
		22.400,00	16.764.941,00					
INTERESSI PASSIVI E ONERI FINANZIARI DIVERSI	CO SV T			2.000,00	2.000,00	2.000,00	6.000,00	
			2.000,00	2.000,00	2.000,00	2.000,00	6.000,00	
IMPOSTE E TASSE	CO SV T			52.250,00	53.255,00	53.255,00	158.760,00	
		40.982,00	41.278,00	52.250,00	53.255,00	53.255,00	158.760,00	
Totale TITOLO I SPESE CORRENTI	CO SV T			2.216.454,00	2.222.530,00	2.224.961,00	6.663.945,00	
		2.142.901,86	18.828.451,00	2.216.454,00	2.222.530,00	2.224.961,00	6.663.945,00	
TITOLO II SPESE IN CONTO CAPITALE								

BILANCIO PLURIENNALE 2015 - 2017

Funzione : 01 FUNZIONI GENERALI DI AMMINISTRAZIONE, DI GESTIONE E DI CONTROLLO
 Servizio : 03 GESTIONE ECONOMICA, FINANZIARIA, PROGRAMMAZIONE, PROVVEDITORATO

Interventi		Impegni ultimo esercizio chiuso 2013	Previsioni definitive esercizio in corso 2014	PREVISIONE BILANCIO PLURIENNALE 2015 - 2017				
				2015	2016	2017	TOTALE	
1	2	3	4	5	6	7	8	9
Totale TITOLO II SPESE IN CONTO CAPITALE	IN T							
TITOLO III SPESE PER RIMBORSO DI PRESTITI								
RIMBORSO PER ANTICIPAZIONI DI CASSA	CO SV T		25.000.000,00	25.000.000,00	25.000.000,00	25.000.000,00	75.000.000,00	
RIMBORSO DI QUOTA CAPITALE DI MUTUE PRESTITI	CO SV T	3.114.927,23	473.033,00	503.836,00	22.669,00	23.684,00	550.189,00	
RIMBORSO DI PRESTITI OBBLIGAZIONARI	CO SV T	4.705.262,53	7.594.621,00	4.276.248,00	4.455.164,00	4.641.648,00	13.373.060,00	
Totale TITOLO III SPESE PER RIMBORSO DI PRESTITI	CO SV T	7.820.189,76	33.067.654,00	25.503.836,00 4.276.248,00 29.780.084,00	25.022.669,00 4.455.164,00 29.477.833,00	25.023.684,00 4.641.648,00 29.665.332,00	75.550.189,00 13.373.060,00 88.923.249,00	
Totale Servizio	CO SV IN T	9.963.091,62	51.896.105,00	27.720.290,00 4.276.248,00 31.996.538,00	27.245.199,00 4.455.164,00 31.700.363,00	27.248.645,00 4.641.648,00 31.890.293,00	82.214.134,00 13.373.060,00 95.587.194,00	

BILANCIO PLURIENNALE 2015 - 2017

Funzione : 01 FUNZIONI GENERALI DI AMMINISTRAZIONE, DI GESTIONE E DI CONTROLLO
 Servizio : 04 GESTIONE DELLE ENTRATE TRIBUTARIE E SERVIZI FISCALI

Interventi		Impegni ultimo esercizio chiuso 2013	Previsioni definitive esercizio in corso 2014	PREVISIONE BILANCIO PLURIENNALE 2015 - 2017				
				2015	2016	2017	TOTALE	
1	2	3	4	5	6	7	8	9
TITOLO I SPESE CORRENTI								
PRESTAZIONI DI SERVIZI	CO SV T	2.040.000,00	1.900.000,00	2.800.000,00	2.270.000,00	2.270.000,00	7.340.000,00	
TRASFERIMENTI	CO SV T		500,00	2.800.000,00	2.270.000,00	2.270.000,00	7.340.000,00	
ONERI STRAORDINARI DELLA GESTIONE CORRENTE	CO SV T	578.977,73	550.000,00	250.000,00	250.000,00	250.000,00	750.000,00	
				250.000,00	250.000,00	250.000,00	750.000,00	
Totale TITOLO I SPESE CORRENTI	CO SV T	2.618.977,73	2.450.500,00	3.050.000,00	2.520.000,00	2.520.000,00	8.090.000,00	
				3.050.000,00	2.520.000,00	2.520.000,00	8.090.000,00	
Totale Servizio	CO SV T	2.618.977,73	2.450.500,00	3.050.000,00	2.520.000,00	2.520.000,00	8.090.000,00	
				3.050.000,00	2.520.000,00	2.520.000,00	8.090.000,00	

BILANCIO PLURIENNALE 2015 - 2017
 Funzione : 01 FUNZIONI GENERALI DI AMMINISTRAZIONE, DI GESTIONE E DI CONTROLLO
 Servizio : 05 GESTIONE DEI BENI DEMANIALI E PATRIMONIALI

Interventi		Impegni ultimo esercizio chiuso 2013	Previsioni definitive esercizio in corso 2014	PREVISIONE BILANCIO PLURIENNALE 2015 - 2017				
				2015	2016	2017	TOTALE	
1	2	3	4	5	6	7	8	9
TITOLO I SPESE CORRENTI								
PERSONALE	CO SV T	324.742,00	340.079,00	489.101,00 489.101,00	515.992,00 515.992,00	515.992,00 515.992,00	1.521.085,00 1.521.085,00	
ACQUISTO DI MATERIE PRIME E/O BENI DI CONSUMO	CO SV T	801,96	1.900,00	2.440,00 2.440,00	2.440,00 2.440,00	2.440,00 2.440,00	7.320,00 7.320,00	
PRESTAZIONI DI SERVIZI	CO SV T	1.423.413,59	1.581.510,10	1.946.381,19 1.946.381,19	1.672.706,25 1.672.706,25	1.516.219,00 1.516.219,00	5.135.306,44 5.135.306,44	
UTILIZZO DI BENI DI TERZI	CO SV T	124.655,41	166.800,00	208.700,00 208.700,00	192.777,00 192.777,00	196.056,00 196.056,00	597.533,00 597.533,00	
TRASFERIMENTI	CO SV T	250,00	500,00	210.342,50 210.342,50	100.863,00 100.863,00		311.205,50 311.205,50	
INTERESSI PASSIVI E ONERI FINANZIARI DIVERSI	CO SV T	196.277,69	159.456,00	121.588,00 121.588,00	95.117,00 95.117,00	87.181,00 87.181,00	303.886,00 303.886,00	
IMPOSTE E TASSE	CO SV T	312.776,64	333.118,00	372.474,00 372.474,00	381.833,00 381.833,00	391.833,00 391.833,00	1.146.140,00 1.146.140,00	
ONERI STRAORDINARI DELLA GESTIONE CORRENTE	CO SV T	83.517,17						
Totale TITOLO I SPESE CORRENTI	CO SV T	2.466.434,46	2.583.363,10	3.351.026,69 3.351.026,69	2.961.728,25 2.961.728,25	2.709.721,00 2.709.721,00	9.022.475,94 9.022.475,94	

BILANCIO PLURIENNALE 2015 - 2017

Funzione : 01 FUNZIONI GENERALI DI AMMINISTRAZIONE, DI GESTIONE E DI CONTROLLO
 Servizio : 05 GESTIONE DEI BENI DEMANIALI E PATRIMONIALI

Interventi		Impegni ultimo esercizio chiuso 2013	Previsioni definitive esercizio in corso 2014	PREVISIONE BILANCIO PLURIENNALE 2015 - 2017				
				2015	2016	2017	TOTALE	
1	2	3	4	5	6	7	8	9
TITOLO II SPESE IN CONTO CAPITALE								
ACQUISIZIONE DI BENI IMMOBILI	IN T	5.700.728,91	9.097.000,00	23.434.321,73 23.434.321,73	29.004.693,44 29.004.693,44	28.286.852,19 28.286.852,19	80.725.867,36 80.725.867,36	
ACQUISIZIONE DI BENI MOBILI, MACCHINE ED ATTREZZATURE TECNICO-SCIENTIFICHE	IN T	162.941,20	120.000,00	367.815,42 393.881,42	4.000,00 30.066,00	4.000,00 30.066,00	375.815,42 454.013,42	
INCARICHI PROFESSIONALI ESTERNI	IN T	45.000,00	100.000,00	478.927,70 478.927,70	221.207,74 221.207,74	364.619,36 364.619,36	1.064.754,80 1.064.754,80	
TRASFERIMENTI DI CAPITALE	IN T		240.000,00	200.000,00 200.000,00	200.000,00 200.000,00	200.000,00 200.000,00	600.000,00 600.000,00	
Totale TITOLO II SPESE IN CONTO CAPITALE	IN T	5.908.670,11	9.557.000,00	24.507.130,85	29.455.967,18	28.881.537,55	82.844.635,58	
Totale Servizio	CO SV IN T	8.375.104,57	12.140.363,10	3.377.092,69 27.858.157,54	2.987.794,25 32.417.695,43	2.735.787,00 31.591.258,55	9.100.673,94 91.867.111,52	

BILANCIO PLURIENNALE 2015 - 2017

Funzione : 01 FUNZIONI GENERALI DI AMMINISTRAZIONE, DI GESTIONE E DI CONTROLLO
 Servizio : 06 UFFICIO TECNICO

Interventi		Impegni ultimo esercizio chiuso 2013	Previsioni definitive esercizio in corso 2014	PREVISIONE BILANCIO PLURIENNALE 2015 - 2017				
				2015	2016	2017	TOTALE	
1	2	3	4	5	6	7	8	9
TITOLO I SPESE CORRENTI								
PERSONALE	CO			2.928.798,92	2.633.545,00	2.633.739,00	8.196.082,92	
	SV							
	T	2.323.767,00	2.255.091,00	2.928.798,92	2.633.545,00	2.633.739,00	8.196.082,92	
ACQUISTO DI MATERIE PRIME E/O BENI DI CONSUMO	CO			21.019,00	19.519,00	19.519,00	60.057,00	
	SV							
	T	27.544,79	27.000,00	21.019,00	19.519,00	19.519,00	60.057,00	
PRESTAZIONI DI SERVIZI	CO			516.780,55	485.683,00	480.483,00	1.482.946,55	
	SV							
	T	521.660,37	651.489,10	516.780,55	485.683,00	480.483,00	1.482.946,55	
UTILIZZO DI BENI DI TERZI	CO			41.119,00	41.639,00	42.166,00	124.924,00	
	SV							
	T	47.750,98	48.067,00	41.119,00	41.639,00	42.166,00	124.924,00	
TRASFERIMENTI	CO			13.140,00	13.500,00	13.500,00	40.140,00	
	SV							
	T	15.310,00	14.500,00	13.140,00	13.500,00	13.500,00	40.140,00	
IMPOSTE E TASSE	CO			211.633,00	201.199,00	201.199,00	614.031,00	
	SV							
	T	182.855,00	178.243,00	211.633,00	201.199,00	201.199,00	614.031,00	
ONERI STRAORDINARI DELLA GESTIONE CORRENTE	CO			360,00			360,00	
	SV							
	T	208.312,79		360,00			360,00	
Totale TITOLO I SPESE CORRENTI	CO			3.732.850,47	3.395.085,00	3.390.606,00	10.518.541,47	
	SV							
	T	3.327.200,93	3.174.390,10	3.732.850,47	3.395.085,00	3.390.606,00	10.518.541,47	
Totale Servizio	CO			3.732.850,47	3.395.085,00	3.390.606,00	10.518.541,47	
	SV							
	T	3.327.200,93	3.174.390,10	3.732.850,47	3.395.085,00	3.390.606,00	10.518.541,47	

BILANCIO PLURIENNALE 2015 - 2017

Funzione : 01 FUNZIONI GENERALI DI AMMINISTRAZIONE, DI GESTIONE E DI CONTROLLO
 Servizio : 07 ANAGRAFE, STATO CIVILE, ELETTORALE, LEVA E SERVIZIO STATISTICO

Interventi		Impegni ultimo esercizio chiuso 2013	Previsioni definitive esercizio in corso 2014	PREVISIONE BILANCIO PLURIENNALE 2015 - 2017				
				2015	2016	2017	TOTALE	
1	2	3	4	5	6	7	8	9
TITOLO I								
SPESE CORRENTI								
PERSONALE	CO SV T			1.324.910,00	1.441.865,00	1.441.865,00	4.208.640,00	
		964.016,55	986.422,00	1.324.910,00	1.441.865,00	1.441.865,00	4.208.640,00	
ACQUISTO DI MATERIE PRIME E/O BENI DI CONSUMO	CO SV T			54.309,00	94.309,00	54.309,00	202.927,00	
		19.507,36	30.640,00	54.309,00	94.309,00	54.309,00	202.927,00	
PRESTAZIONI DI SERVIZI	CO SV T			558.971,40	1.151.826,00	519.903,00	2.230.700,40	
		71.833,08	420.206,00	558.971,40	1.151.826,00	519.903,00	2.230.700,40	
UTILIZZO DI BENI DI TERZI	CO SV T			3.994,00	3.994,00	3.994,00	11.982,00	
				3.994,00	3.994,00	3.994,00	11.982,00	
TRASFERIMENTI	CO SV T			103.000,00	73.000,00	73.000,00	249.000,00	
		102.900,00	104.000,00	103.000,00	73.000,00	73.000,00	249.000,00	
IMPOSTE E TASSE	CO SV T			86.791,00	108.072,00	108.072,00	302.935,00	
		61.449,45	65.320,00	86.791,00	108.072,00	108.072,00	302.935,00	
Totale TITOLO I								
SPESE CORRENTI	CO SV T			2.131.975,40	2.873.066,00	2.201.143,00	7.206.184,40	
		1.219.706,44	1.606.588,00	2.131.975,40	2.873.066,00	2.201.143,00	7.206.184,40	
TITOLO II								
SPESE IN CONTO CAPITALE								
ACQUISIZIONE DI BENI MOBILI, MACCHINE ED ATTREZZATURE TECNICO-SCIENTIFICHE	IN T			18.758,00			18.758,00	
		19.983,60		108.758,00	100.000,00	100.000,00	308.758,00	

BILANCIO PLURIENNALE 2015 - 2017

Funzione : 01 FUNZIONI GENERALI DI AMMINISTRAZIONE, DI GESTIONE E DI CONTROLLO
 Servizio : 07 ANAGRAFE, STATO CIVILE, ELETTORALE, LEVA E SERVIZIO STATISTICO

Interventi		Impegni ultimo esercizio chiuso 2013	Previsioni definitive esercizio in corso 2014	PREVISIONE BILANCIO PLURIENNALE 2015 - 2017				
				2015	2016	2017	TOTALE	
1	2	3	4	5	6	7	8	9
Totale TITOLO II SPESE IN CONTO CAPITALE	IN T	19.983,60		108.758,00	100.000,00	100.000,00	308.758,00	
Totale Servizio	CO SV IN T	1.239.690,04	1.606.588,00	2.221.975,40 2.240.733,40	2.973.066,00 2.973.066,00	2.301.143,00 2.301.143,00	7.496.184,40 7.514.942,40	

BILANCIO PLURIENNALE 2015 - 2017

Funzione : 01 FUNZIONI GENERALI DI AMMINISTRAZIONE, DI GESTIONE E DI CONTROLLO
 Servizio : 08 ALTRI SERVIZI GENERALI

Interventi		Impegni ultimo esercizio chiuso 2013	Previsioni definitive esercizio in corso 2014	PREVISIONE BILANCIO PLURIENNALE 2015 - 2017				
				2015	2016	2017	TOTALE	
1	2	3	4	5	6	7	8	9
TITOLO I								
SPESE CORRENTI								
PERSONALE	CO			2.923.783,14	2.929.632,00	2.914.765,00	8.768.180,14	
	SV							
	T	9.385.360,00	9.743.103,10	2.923.783,14	2.929.632,00	2.914.765,00	8.768.180,14	
ACQUISTO DI MATERIE PRIME E/O BENI DI CONSUMO	CO			19.622,00	18.622,00	18.622,00	56.866,00	
	SV							
	T	79.909,50	80.244,00	19.622,00	18.622,00	18.622,00	56.866,00	
PRESTAZIONI DI SERVIZI	CO			994.517,91	966.952,00	1.009.073,00	2.970.542,91	
	SV							
	T	2.714.997,21	2.886.342,00	994.517,91	966.952,00	1.009.073,00	2.970.542,91	
UTILIZZO DI BENI DI TERZI	CO			180.768,00	183.101,00	185.463,00	549.332,00	
	SV							
	T	283.645,57	240.180,00	180.768,00	183.101,00	185.463,00	549.332,00	
TRASFERIMENTI	CO			396.310,00	369.320,00	369.320,00	1.134.950,00	
	SV							
	T	402.577,88	370.140,00	396.310,00	369.320,00	369.320,00	1.134.950,00	
IMPOSTE E TASSE	CO			1.223.340,09	1.214.024,00	1.214.024,00	3.651.388,09	
	SV							
	T	1.049.033,57	1.073.912,19	1.223.340,09	1.214.024,00	1.214.024,00	3.651.388,09	
ONERI STRAORDINARI DELLA GESTIONE CORRENTE	CO			500.000,00	500.000,00	500.000,00	1.500.000,00	
	SV							
	T		1.593,00	500.000,00	500.000,00	500.000,00	1.500.000,00	
FONDO SVALUTAZIONE CREDITI	CO			3.418.838,00	4.190.564,00	5.399.243,00	13.008.645,00	
	SV							
	T		3.327.898,87	3.418.838,00	4.190.564,00	5.399.243,00	13.008.645,00	
FONDO DI RISERVA	CO			580.000,00	575.000,00	575.000,00	1.730.000,00	
	SV							
	T		34.789,70	580.000,00	575.000,00	575.000,00	1.730.000,00	

BILANCIO PLURIENNALE 2015 - 2017

Funzione : 01 FUNZIONI GENERALI DI AMMINISTRAZIONE, DI GESTIONE E DI CONTROLLO
 Servizio : 08 ALTRI SERVIZI GENERALI

Interventi		Impegni ultimo esercizio chiuso 2013	Previsioni definitive esercizio in corso 2014	PREVISIONE BILANCIO PLURIENNALE 2015 - 2017				
				2015	2016	2017	TOTALE	
1	2	3	4	5	6	7	8	9
Totale TITOLO I SPESE CORRENTI	CO SV T			10.237.179,14	10.947.215,00	12.185.510,00	33.369.904,14	
		13.915.523,73	17.758.202,86	10.237.179,14	10.947.215,00	12.185.510,00	33.369.904,14	
=====								
TITOLO II SPESE IN CONTO CAPITALE								
ACQUISIZIONE DI BENI MOBILI, MACCHINE ED ATTREZZATURE TECNICO-SCIENTIFICHE	IN T	32.572,39	70.620,00	37.155,86 58.600,86	29.500,00 29.500,00	29.500,00 29.500,00	96.155,86 117.600,86	
TRASFERIMENTI DI CAPITALE	IN T			255.154,00 255.154,00	516.780,00 516.780,00	657.720,00 657.720,00	1.429.654,00 1.429.654,00	

Totale TITOLO II SPESE IN CONTO CAPITALE	IN T	32.572,39	70.620,00	313.754,86	546.280,00	687.220,00	1.547.254,86	
=====								
Totale Servizio	CO SV IN T	13.948.096,12	17.828.822,86	10.258.624,14 10.550.934,00	10.947.215,00 11.493.495,00	12.185.510,00 12.872.730,00	33.391.349,14 34.917.159,00	
=====								

BILANCIO PLURIENNALE 2015 - 2017

Funzione : 02 FUNZIONI RELATIVE ALLA GIUSTIZIA
 Servizio : 01 UFFICI GIUDIZIARI

Interventi		Impegni ultimo esercizio chiuso 2013	Previsioni definitive esercizio in corso 2014	PREVISIONE BILANCIO PLURIENNALE 2015 - 2017				
				2015	2016	2017	TOTALE	
1	2	3	4	5	6	7	8	9
TITOLO I SPESE CORRENTI								
PERSONALE	CO SV T			29.798,00	29.760,00	29.760,00	89.318,00	
		25.088,00	25.216,00	29.798,00	29.760,00	29.760,00	89.318,00	
PRESTAZIONI DI SERVIZI	CO SV T			1.005.308,00	990.308,00	995.558,00	2.991.174,00	
		1.089.008,75	1.175.825,00	1.005.308,00	990.308,00	995.558,00	2.991.174,00	
UTILIZZO DI BENI DI TERZI	CO SV T			165.300,00	167.615,00	169.961,00	502.876,00	
		232.488,82	218.500,00	165.300,00	167.615,00	169.961,00	502.876,00	
Totale TITOLO I SPESE CORRENTI	CO SV T			1.200.406,00	1.187.683,00	1.195.279,00	3.583.368,00	
		1.346.585,57	1.419.541,00	1.200.406,00	1.187.683,00	1.195.279,00	3.583.368,00	
TITOLO II SPESE IN CONTO CAPITALE								
ACQUISIZIONE DI BENI IMMOBILI	IN T			451.160,00	250.000,00	250.000,00	951.160,00	
				451.160,00	250.000,00	250.000,00	951.160,00	
Totale TITOLO II SPESE IN CONTO CAPITALE	IN T			451.160,00	250.000,00	250.000,00	951.160,00	
Totale Servizio	CO SV IN T			1.200.406,00	1.187.683,00	1.195.279,00	3.583.368,00	
		1.346.585,57	1.419.541,00	1.651.566,00	1.437.683,00	1.445.279,00	4.534.528,00	

Funzione : 03 FUNZIONI DI POLIZIA LOCALE
 Servizio : 01 POLIZIA MUNICIPALE

BILANCIO PLURIENNALE 2015 - 2017

Interventi		Impegni ultimo esercizio chiuso 2013	Previsioni definitive esercizio in corso 2014	PREVISIONE BILANCIO PLURIENNALE 2015 - 2017				
				2015	2016	2017	TOTALE	
1	2	3	4	5	6	7	8	9
TITOLO I SPESE CORRENTI								
PERSONALE	CO SV T	3.300.461,00	3.319.189,00	5.285.166,00	5.026.457,00	5.026.457,00	15.338.080,00	
ACQUISTO DI MATERIE PRIME E/O BENI DI CONSUMO	CO SV T	237.462,98	255.523,35	275.584,00	275.584,00	275.584,00	826.752,00	
PRESTAZIONI DI SERVIZI	CO SV T	1.800.265,20	1.678.879,78	1.877.169,00	1.872.636,00	1.872.895,00	5.622.700,00	
UTILIZZO DI BENI DI TERZI	CO SV T	226.896,74	210.691,93	167.007,00	168.659,00	170.333,00	505.999,00	
TRASFERIMENTI	CO SV T	1.000,00	2.250,00	4.750,00	3.750,00	3.750,00	12.250,00	
IMPOSTE E TASSE	CO SV T	213.908,00	215.225,00	325.146,00	319.628,00	319.628,00	964.402,00	
ONERI STRAORDINARI DELLA GESTIONE CORRENTE	CO SV T	9.279,53	7.000,00	9.000,00	9.000,00	9.000,00	27.000,00	
Totale TITOLO I SPESE CORRENTI	CO SV T	5.789.273,45	5.688.759,06	7.943.822,00	7.675.714,00	7.677.647,00	23.297.183,00	
TITOLO II SPESE IN CONTO CAPITALE								

BILANCIO PLURIENNALE 2015 - 2017

Funzione : 03 FUNZIONI DI POLIZIA LOCALE
Servizio : 01 POLIZIA MUNICIPALE

Interventi		Impegni ultimo esercizio chiuso 2013	Previsioni definitive esercizio in corso 2014	PREVISIONE BILANCIO PLURIENNALE 2015 - 2017				
				2015	2016	2017	TOTALE	
1	2	3	4	5	6	7	8	9
ACQUISIZIONE DI BENI MOBILI, MACCHINE ED ATTREZZATURE TECNICO-SCIENTIFICHE	IN T	59.991,50	37.000,00	219.460,07 219.460,07	196.500,00 196.500,00	196.500,00 196.500,00	612.460,07 612.460,07	
Totale TITOLO II SPESE IN CONTO CAPITALE	IN T	59.991,50	37.000,00	219.460,07	196.500,00	196.500,00	612.460,07	
Totale Servizio	CO SV IN T	5.849.264,95	5.725.759,06	7.943.822,00 8.163.282,07	7.675.714,00 7.872.214,00	7.677.647,00 7.874.147,00	23.297.183,00 23.909.643,07	

Funzione : 03 FUNZIONI DI POLIZIA LOCALE
 Servizio : 02 POLIZIA COMMERCIALE

BILANCIO PLURIENNALE 2015 - 2017

Interventi		Impegni ultimo esercizio chiuso 2013	Previsioni definitive esercizio in corso 2014	PREVISIONE BILANCIO PLURIENNALE 2015 - 2017				
				2015	2016	2017	TOTALE	
1	2	3	4	5	6	7	8	9
TITOLO I SPESE CORRENTI								
PERSONALE	CO SV T			367.432,00	344.451,00	344.451,00	1.056.334,00	
		264.352,00	262.912,00	367.432,00	344.451,00	344.451,00	1.056.334,00	
IMPOSTE E TASSE	CO SV T			24.693,00	23.114,00	23.114,00	70.921,00	
		17.663,00	17.571,00	24.693,00	23.114,00	23.114,00	70.921,00	

Totale TITOLO I SPESE CORRENTI	CO SV T			392.125,00	367.565,00	367.565,00	1.127.255,00	
		282.015,00	280.483,00	392.125,00	367.565,00	367.565,00	1.127.255,00	
=====								
Totale Servizio	CO SV T			392.125,00	367.565,00	367.565,00	1.127.255,00	
		282.015,00	280.483,00	392.125,00	367.565,00	367.565,00	1.127.255,00	
=====								

Funzione : 03 FUNZIONI DI POLIZIA LOCALE
 Servizio : 03 POLIZIA AMMINISTRATIVA

BILANCIO PLURIENNALE

2015 - 2017

Interventi		Impegni ultimo esercizio chiuso 2013	Previsioni definitive esercizio in corso 2014	PREVISIONE BILANCIO PLURIENNALE 2015 - 2017				
				2015	2016	2017	TOTALE	
1	2	3	4	5	6	7	8	9
TITOLO I SPESE CORRENTI								
PERSONALE	CO SV T	1.979.276,00	1.961.378,00	2.595.371,00	2.465.535,00	2.465.535,00	7.526.441,00	
IMPOSTE E TASSE	CO SV T	126.470,00	125.159,00	167.783,00	158.922,00	158.922,00	485.627,00	
Totale TITOLO I SPESE CORRENTI	CO SV T	2.105.746,00	2.086.537,00	2.763.154,00	2.624.457,00	2.624.457,00	8.012.068,00	
Totale Servizio	CO SV T	2.105.746,00	2.086.537,00	2.763.154,00	2.624.457,00	2.624.457,00	8.012.068,00	

BILANCIO PLURIENNALE 2015 - 2017

Funzione : 04 FUNZIONI DI ISTRUZIONE PUBBLICA
Servizio : 01 SCUOLA MATERNA

Interventi		Impegni ultimo esercizio chiuso 2013	Previsioni definitive esercizio in corso 2014	PREVISIONE BILANCIO PLURIENNALE 2015 - 2017				
				2015	2016	2017	TOTALE	
1	2	3	4	5	6	7	8	9
TITOLO I SPESE CORRENTI								
PERSONALE	CO SV T			5.934.478,00	5.793.130,00	5.793.130,00	17.520.738,00	
		5.131.906,16	5.170.193,00	5.934.478,00	5.793.130,00	5.793.130,00	17.520.738,00	
ACQUISTO DI MATERIE PRIME E/O BENI DI CONSUMO	CO SV T			29.560,00	31.560,00	31.560,00	92.680,00	
		19.304,24	21.718,00	29.560,00	31.560,00	31.560,00	92.680,00	
PRESTAZIONI DI SERVIZI	CO SV T			3.117.015,00	3.119.265,00	3.121.853,00	9.358.133,00	
		2.561.998,74	2.603.323,57	3.117.015,00	3.119.265,00	3.121.853,00	9.358.133,00	
UTILIZZO DI BENI DI TERZI	CO SV T			128.630,00	130.431,00	132.258,00	391.319,00	
		149.168,02	143.555,68	128.630,00	130.431,00	132.258,00	391.319,00	
TRASFERIMENTI	CO SV T			643.723,00	582.051,00	582.051,00	1.807.825,00	
		680.086,00	650.912,00	643.723,00	582.051,00	582.051,00	1.807.825,00	
INTERESSI PASSIVI E ONERI FINANZIARI DIVERSI	CO SV T			2.260,00	2.017,00	1.768,00	6.045,00	
		14.468,21	3.718,00	2.260,00	2.017,00	1.768,00	6.045,00	
IMPOSTE E TASSE	CO SV T			391.850,00	385.376,00	385.376,00	1.162.602,00	
		330.836,00	333.056,00	391.850,00	385.376,00	385.376,00	1.162.602,00	
ONERI STRAORDINARI DELLA GESTIONE CORRENTE	CO SV T			4.000,00	4.000,00	4.000,00	12.000,00	
		4.000,00	4.000,00	4.000,00	4.000,00	4.000,00	12.000,00	
Totale TITOLO I SPESE CORRENTI	CO SV T			10.251.516,00	10.047.830,00	10.051.996,00	30.351.342,00	
		8.891.767,37	8.930.476,25	10.251.516,00	10.047.830,00	10.051.996,00	30.351.342,00	

Funzione : 04 FUNZIONI DI ISTRUZIONE PUBBLICA
 Servizio : 01 SCUOLA MATERNA

BILANCIO PLURIENNALE

2015 - 2017

Interventi		Impegni ultimo esercizio chiuso 2013	Previsioni definitive esercizio in corso 2014	PREVISIONE BILANCIO PLURIENNALE 2015 - 2017				
				2015	2016	2017	TOTALE	
1	2	3	4	5	6	7	8	9
TITOLO II SPESE IN CONTO CAPITALE								
ACQUISIZIONE DI BENI IMMOBILI	IN T			196.232,61 196.232,61	207.468,23 207.468,23	120.000,00 120.000,00	523.700,84 523.700,84	
ACQUISIZIONE DI BENI MOBILI, MACCHINE ED ATTREZZATURE TECNICO-SCIENTIFICHE	IN T	11.000,00	8.000,00	7.786,30 10.286,30	3.000,00 8.000,00	1.000,00 8.000,00	11.786,30 26.286,30	
Totale TITOLO II SPESE IN CONTO CAPITALE	IN T	11.000,00	8.000,00	206.518,91	215.468,23	128.000,00	549.987,14	
Totale Servizio	CO SV IN T	8.902.767,37	8.938.476,25	10.254.016,00 10.458.034,91	10.052.830,00 10.263.298,23	10.058.996,00 10.179.996,00	30.365.842,00 30.901.329,14	

BILANCIO PLURIENNALE 2015 - 2017

Funzione : 04 FUNZIONI DI ISTRUZIONE PUBBLICA
Servizio : 02 ISTRUZIONE ELEMENTARE

Interventi		Impegni ultimo esercizio chiuso 2013	Previsioni definitive esercizio in corso 2014	PREVISIONE BILANCIO PLURIENNALE 2015 - 2017				
				2015	2016	2017	TOTALE	
1	2	3	4	5	6	7	8	9
TITOLO I SPESE CORRENTI								
PRESTAZIONI DI SERVIZI	CO SV T	142.304,00	150.400,00	137.400,00 137.400,00	144.600,00 144.600,00	152.880,00 152.880,00	434.880,00 434.880,00	
UTILIZZO DI BENI DI TERZI	CO SV T	149.686,34	139.094,32	129.100,00 129.100,00	130.908,00 130.908,00	132.741,00 132.741,00	392.749,00 392.749,00	
TRASFERIMENTI	CO SV T	265.500,00	269.500,00	263.550,00 263.550,00	263.550,00 263.550,00	263.550,00 263.550,00	790.650,00 790.650,00	
INTERESSI PASSIVI E ONERI FINANZIARI DIVERSI	CO SV T	67.538,07	60.451,00	49.053,00 49.053,00	45.267,00 45.267,00	41.394,00 41.394,00	135.714,00 135.714,00	
Totale TITOLO I SPESE CORRENTI	CO SV T	625.028,41	619.445,32	579.103,00 579.103,00	584.325,00 584.325,00	590.565,00 590.565,00	1.753.993,00 1.753.993,00	
Totale Servizio	CO SV T	625.028,41	619.445,32	579.103,00 579.103,00	584.325,00 584.325,00	590.565,00 590.565,00	1.753.993,00 1.753.993,00	

BILANCIO PLURIENNALE

2015 - 2017

Funzione : 04 FUNZIONI DI ISTRUZIONE PUBBLICA
 Servizio : 03 ISTRUZIONE MEDIA

Interventi		Impegni ultimo esercizio chiuso 2013	Previsioni definitive esercizio in corso 2014	PREVISIONE BILANCIO PLURIENNALE 2015 - 2017				
				2015	2016	2017	TOTALE	
1	2	3	4	5	6	7	8	9
TITOLO I SPESE CORRENTI								
PRESTAZIONI DI SERVIZI	CO SV T	67.440,81	70.800,00	60.800,00	63.050,00	65.638,00	189.488,00	
UTILIZZO DI BENI DI TERZI	CO SV T	98.546,69	98.550,00	85.000,00	86.190,00	87.397,00	258.587,00	
TRASFERIMENTI	CO SV T	172.672,14	172.439,31	177.258,00	193.750,00	193.750,00	564.758,00	
INTERESSI PASSIVI E ONERI FINANZIARI DIVERSI	CO SV T	124.182,47	114.514,00	107.022,00	99.664,00	92.091,00	298.777,00	
Totale TITOLO I SPESE CORRENTI	CO SV T	462.842,11	456.303,31	430.080,00	442.654,00	438.876,00	1.311.610,00	
Totale Servizio	CO SV T	462.842,11	456.303,31	430.080,00	442.654,00	438.876,00	1.311.610,00	

Funzione : 04 FUNZIONI DI ISTRUZIONE PUBBLICA
 Servizio : 04 ISTRUZIONE SECONDARIA SUPERIORE

BILANCIO PLURIENNALE

2015 - 2017

Interventi		Impegni ultimo esercizio chiuso 2013	Previsioni definitive esercizio in corso 2014	PREVISIONE BILANCIO PLURIENNALE 2015 - 2017				
				2015	2016	2017	TOTALE	
1	2	3	4	5	6	7	8	9
TITOLO I SPESE CORRENTI								
PERSONALE	CO SV T	1.542.051,97	1.546.611,00	1.665.206,78	1.685.854,00	1.684.354,00	5.035.414,78	
ACQUISTO DI MATERIE PRIME E/O BENI DI CONSUMO	CO SV T	22.806,58	20.080,00	21.494,00	21.494,00	19.494,00	62.482,00	
PRESTAZIONI DI SERVIZI	CO SV T	302.384,54	303.990,35	287.589,41	293.184,00	288.284,00	869.057,41	
UTILIZZO DI BENI DI TERZI	CO SV T	128.736,38	133.734,65	117.480,33	120.664,00	122.206,00	360.350,33	
TRASFERIMENTI	CO SV T	126.313,15	139.049,00	201.091,83	190.261,00	189.011,00	580.363,83	
INTERESSI PASSIVI E ONERI FINANZIARI DIVERSI	CO SV T	17,30	12,00	5,00			5,00	
IMPOSTE E TASSE	CO SV T	576,18	650,00	2.698,00	5.461,00	5.334,00	13.493,00	
Totale TITOLO I SPESE CORRENTI	CO SV T	2.122.886,10	2.144.127,00	2.295.565,35	2.316.918,00	2.308.683,00	6.921.166,35	
TITOLO II SPESE IN CONTO CAPITALE								

BILANCIO PLURIENNALE 2015 - 2017

Funzione : 04 FUNZIONI DI ISTRUZIONE PUBBLICA
 Servizio : 04 ISTRUZIONE SECONDARIA SUPERIORE

Interventi		Impegni ultimo esercizio chiuso 2013	Previsioni definitive esercizio in corso 2014	PREVISIONE BILANCIO PLURIENNALE 2015 - 2017				
				2015	2016	2017	TOTALE	
1	2	3	4	5	6	7	8	9
ACQUISIZIONE DI BENI MOBILI, MACCHINE ED ATTREZZATURE TECNICO-SCIENTIFICHE	IN T	8.488,08	5.779,00	36.000,00 36.000,00	9.000,00 9.000,00	9.000,00 9.000,00	54.000,00 54.000,00	
Totale TITOLO II SPESE IN CONTO CAPITALE	IN T	8.488,08	5.779,00	36.000,00	9.000,00	9.000,00	54.000,00	
Totale Servizio	CO SV IN T	2.131.374,18	2.149.906,00	2.295.565,35 2.331.565,35	2.316.918,00 2.325.918,00	2.308.683,00 2.317.683,00	6.921.166,35 6.975.166,35	

BILANCIO PLURIENNALE 2015 - 2017

Funzione : 04 FUNZIONI DI ISTRUZIONE PUBBLICA

Servizio : 05 ASSISTENZA SCOLASTICA, TRASPORTO, REFEZIONE ED ALTRI SERVIZI

Interventi		Impegni ultimo esercizio chiuso 2013	Previsioni definitive esercizio in corso 2014	PREVISIONE BILANCIO PLURIENNALE 2015 - 2017				
				2015	2016	2017	TOTALE	
1	2	3	4	5	6	7	8	9
TITOLO I SPESE CORRENTI								
PERSONALE	CO SV T	903.879,00	785.596,00	1.119.170,00	1.099.557,00	1.097.655,00	3.316.382,00	
ACQUISTO DI MATERIE PRIME E/O BENI DI CONSUMO	CO SV T	20.377,86	19.636,50	6.674,00	6.424,00	6.674,00	19.772,00	
PRESTAZIONI DI SERVIZI	CO SV T	11.345.400,19	11.262.934,69	10.369.805,56	10.378.435,00	10.386.296,00	31.134.536,56	
UTILIZZO DI BENI DI TERZI	CO SV T	7.262,51	6.700,00	4.594,00	4.594,00	4.594,00	13.782,00	
TRASFERIMENTI	CO SV T	612.702,00	727.688,98	587.301,72	518.597,00	520.097,00	1.625.995,72	
IMPOSTE E TASSE	CO SV T	56.753,00	49.959,00	73.442,00	71.820,00	71.820,00	217.082,00	
ONERI STRAORDINARI DELLA GESTIONE CORRENTE	CO SV T	7.000,00	2.300,00	5.170,00	5.000,00	5.000,00	15.170,00	
Totale TITOLO I SPESE CORRENTI	CO SV T	12.953.374,56	12.854.815,17	12.166.157,28	12.084.427,00	12.092.136,00	36.342.720,28	
TITOLO II SPESE IN CONTO CAPITALE								

BILANCIO PLURIENNALE 2015 - 2017

Funzione : 04 FUNZIONI DI ISTRUZIONE PUBBLICA
 Servizio : 05 ASSISTENZA SCOLASTICA, TRASPORTO, REFEZIONE ED ALTRI SERVIZI

Interventi		Impegni ultimo esercizio chiuso 2013	Previsioni definitive esercizio in corso 2014	PREVISIONE BILANCIO PLURIENNALE 2015 - 2017				
				2015	2016	2017	TOTALE	
1	2	3	4	5	6	7	8	9
ACQUISIZIONE DI BENI MOBILI, MACCHINE ED ATTREZZATURE TECNICO-SCIENTIFICHE	INT	48.200,00	20.000,00	50.000,00 50.000,00	50.000,00 50.000,00	50.000,00 50.000,00	150.000,00 150.000,00	
TRASFERIMENTI DI CAPITALE	INT			296.300,24 296.300,24			296.300,24 296.300,24	
<hr/>								
Totale TITOLO II SPESE IN CONTO CAPITALE	INT	48.200,00	20.000,00	346.300,24	50.000,00	50.000,00	446.300,24	
<hr/>								
Totale Servizio	CO SV INT	13.001.574,56	12.874.815,17	12.166.157,28 12.512.457,52	12.084.427,00 12.134.427,00	12.092.136,00 12.142.136,00	36.342.720,28 36.789.020,52	
<hr/>								

Funzione : 05 FUNZIONI RELATIVE ALLA CULTURA ED AI BENI CULTURALI
 Servizio : 01 BIBLIOTECHE, MUSEI E PINACOTECHE

BILANCIO PLURIENNALE

2015 - 2017

Interventi		Impegni ultimo esercizio chiuso 2013	Previsioni definitive esercizio in corso 2014	PREVISIONE BILANCIO PLURIENNALE 2015 - 2017				
				2015	2016	2017	TOTALE	
1	2	3	4	5	6	7	8	9
TITOLO I SPESE CORRENTI								
PERSONALE	CO SV T	1.269.453,50	1.344.152,00	1.646.385,85	1.629.100,00	1.629.100,00	4.904.585,85	
ACQUISTO DI MATERIE PRIME E/O BENI DI CONSUMO	CO SV T	1.340,18	1.312,00	10.902,00	10.902,00	10.902,00	32.706,00	
PRESTAZIONI DI SERVIZI	CO SV T	402.268,73	410.950,00	759.912,00	759.980,00	760.058,00	2.279.950,00	
UTILIZZO DI BENI DI TERZI	CO SV T	187.353,17	187.770,00	167.819,00	170.054,00	172.320,00	510.193,00	
TRASFERIMENTI	CO SV T	531.000,00	545.000,00	774.273,58	545.000,00	545.000,00	1.864.273,58	
INTERESSI PASSIVI E ONERI FINANZIARI DIVERSI	CO SV T	27.597,48	26.447,00	23.190,00	21.517,00	19.777,00	64.484,00	
IMPOSTE E TASSE	CO SV T	45.643,00	45.775,00	65.340,00	65.526,00	65.526,00	196.392,00	
Totale TITOLO I SPESE CORRENTI	CO SV T	2.464.656,06	2.561.406,00	3.447.822,43	3.202.079,00	3.202.683,00	9.852.584,43	
TITOLO II SPESE IN CONTO CAPITALE								

BILANCIO PLURIENNALE 2015 - 2017

Funzione : 05 FUNZIONI RELATIVE ALLA CULTURA ED AI BENI CULTURALI
 Servizio : 01 BIBLIOTECHE, MUSEI E PINACOTECHE

Interventi		Impegni ultimo esercizio chiuso 2013	Previsioni definitive esercizio in corso 2014	PREVISIONE BILANCIO PLURIENNALE 2015 - 2017				
				2015	2016	2017	TOTALE	
1	2	3	4	5	6	7	8	9
ACQUISIZIONE DI BENI IMMOBILI	INT	1.475.288,80	655.000,00	3.486.875,24 3.486.875,24	3.844.713,62 3.844.713,62	2.995.000,00 2.995.000,00	10.326.588,86 10.326.588,86	
<hr/>								
Totale TITOLO II SPESE IN CONTO CAPITALE	INT	1.475.288,80	655.000,00	3.486.875,24	3.844.713,62	2.995.000,00	10.326.588,86	
<hr/>								
Totale Servizio	CO			3.447.822,43	3.202.079,00	3.202.683,00	9.852.584,43	
	SV INT	3.939.944,86	3.216.406,00	6.934.697,67	7.046.792,62	6.197.683,00	20.179.173,29	
<hr/>								

BILANCIO PLURIENNALE 2015 - 2017

Funzione : 05 FUNZIONI RELATIVE ALLA CULTURA ED AI BENI CULTURALI
 Servizio : 02 TEATRI, ATTIVITA' CULTURALI E SERVIZI DIVERSI NEL SETTORE CULTURALE

Interventi		Impegni ultimo esercizio chiuso 2013	Previsioni definitive esercizio in corso 2014	PREVISIONE BILANCIO PLURIENNALE 2015 - 2017				
				2015	2016	2017	TOTALE	
1	2	3	4	5	6	7	8	9
TITOLO I SPESE CORRENTI								
PERSONALE	CO SV T	171.197,00	170.716,00	227.577,00	228.441,00	228.441,00	684.459,00	
ACQUISTO DI MATERIE PRIME E/O BENI DI CONSUMO	CO SV T	2.615,00	2.615,00	2.708,00	2.708,00	2.708,00	8.124,00	
PRESTAZIONI DI SERVIZI	CO SV T	1.352.873,09	980.808,18	1.438.967,20	1.128.860,00	1.147.865,00	3.715.692,20	
UTILIZZO DI BENI DI TERZI	CO SV T	688,60	707,00	571,00	571,00	571,00	1.713,00	
TRASFERIMENTI	CO SV T	2.992.885,12	3.568.743,82	2.914.156,00	2.532.154,00	2.532.654,00	7.978.964,00	
INTERESSI PASSIVI E ONERI FINANZIARI DIVERSI	CO SV T	664,02						
IMPOSTE E TASSE	CO SV T	9.756,00	9.644,00	13.254,00	13.167,00	13.167,00	39.588,00	
Totale TITOLO I SPESE CORRENTI	CO SV T	4.530.678,83	4.733.234,00	4.597.233,20	3.905.901,00	3.925.406,00	12.428.540,20	
TITOLO II SPESE IN CONTO CAPITALE								

BILANCIO PLURIENNALE 2015 - 2017

Funzione : 05 FUNZIONI RELATIVE ALLA CULTURA ED AI BENI CULTURALI
 Servizio : 02 TEATRI, ATTIVITA' CULTURALI E SERVIZI DIVERSI NEL SETTORE CULTURALE

Interventi		Impegni ultimo esercizio chiuso 2013	Previsioni definitive esercizio in corso 2014	PREVISIONE BILANCIO PLURIENNALE 2015 - 2017				
				2015	2016	2017	TOTALE	
1	2	3	4	5	6	7	8	9
ACQUISIZIONE DI BENI MOBILI, MACCHINE ED ATTREZZATURE TECNICO-SCIENTIFICHE	INT	59.229,04						
TRASFERIMENTI DI CAPITALE	INT	184.697,20	50.000,00	17.755,20 17.755,20	17.755,20 17.755,20		35.510,40 35.510,40	
Totale TITOLO II SPESE IN CONTO CAPITALE	INT	243.926,24	50.000,00	17.755,20	17.755,20		35.510,40	
Totale Servizio	CO SV INT	4.774.605,07	4.783.234,00	4.597.233,20 4.614.988,40	3.905.901,00 3.923.656,20	3.925.406,00 3.925.406,00	12.428.540,20 12.464.050,60	

BILANCIO PLURIENNALE

2015 - 2017

Funzione : 06 FUNZIONI NEL SETTORE SPORTIVO E RICREATIVO
 Servizio : 01 PISCINE COMUNALI

Interventi		Impegni ultimo esercizio chiuso 2013	Previsioni definitive esercizio in corso 2014	PREVISIONE BILANCIO PLURIENNALE 2015 - 2017				
				2015	2016	2017	TOTALE	
1	2	3	4	5	6	7	8	9
TITOLO I SPESE CORRENTI								
PRESTAZIONI DI SERVIZI	CO SV T	590.747,85	596.737,98	598.000,00	603.000,00	608.000,00	1.809.000,00	
				598.000,00	603.000,00	608.000,00	1.809.000,00	
Totale TITOLO I SPESE CORRENTI	CO SV T	590.747,85	596.737,98	598.000,00	603.000,00	608.000,00	1.809.000,00	
				598.000,00	603.000,00	608.000,00	1.809.000,00	
Totale Servizio	CO SV T	590.747,85	596.737,98	598.000,00	603.000,00	608.000,00	1.809.000,00	
				598.000,00	603.000,00	608.000,00	1.809.000,00	

BILANCIO PLURIENNALE

2015 - 2017

Funzione : 06 FUNZIONI NEL SETTORE SPORTIVO E RICREATIVO
 Servizio : 02 STADIO COMUNALE, PALAZZO DELLO SPORT ED ALTRI IMPIANTI

Interventi		Impegni ultimo esercizio chiuso 2013	Previsioni definitive esercizio in corso 2014	PREVISIONE BILANCIO PLURIENNALE 2015 - 2017				
				2015	2016	2017	TOTALE	
1	2	3	4	5	6	7	8	9
TITOLO I SPESE CORRENTI								
PRESTAZIONI DI SERVIZI	CO SV T	301.824,00	358.280,00	278.512,97 278.512,97	317.895,00 317.895,00	317.895,00 317.895,00	914.302,97 914.302,97	
UTILIZZO DI BENI DI TERZI	CO SV T	3.707,96	4.000,00	4.769,00 4.769,00	4.818,00 4.818,00	4.868,00 4.868,00	14.455,00 14.455,00	
TRASFERIMENTI	CO SV T	118.281,13	155.280,00	155.540,61 155.540,61	140.000,00 140.000,00	140.000,00 140.000,00	435.540,61 435.540,61	
INTERESSI PASSIVI E ONERI FINANZIARI DIVERSI	CO SV T	25.140,21	24.839,00	19.831,00 19.831,00	18.401,00 18.401,00	16.918,00 16.918,00	55.150,00 55.150,00	
Totale TITOLO I SPESE CORRENTI	CO SV T	448.953,30	542.399,00	458.653,58 458.653,58	481.114,00 481.114,00	479.681,00 479.681,00	1.419.448,58 1.419.448,58	
TITOLO II SPESE IN CONTO CAPITALE								
ACQUISIZIONE DI BENI IMMOBILI	IN T	120.000,00	370.000,00	1.661.635,58 1.661.635,58	1.912.760,07 1.912.760,07	1.598.218,00 1.598.218,00	5.172.613,65 5.172.613,65	
INCARICHI PROFESSIONALI ESTERNI	IN T			17.328,61 17.328,61			17.328,61 17.328,61	
TRASFERIMENTI DI CAPITALE	IN T	279.949,00	301.700,00	94.271,83 94.271,83			94.271,83 94.271,83	
Totale TITOLO II SPESE IN CONTO CAPITALE	IN T	399.949,00	671.700,00	1.773.236,02	1.912.760,07	1.598.218,00	5.284.214,09	

Funzioni	: 00	FUNZIONI NEE SETTORE SPORTIVO E RICREATIVO
Servizio	: 02	STADIO COMUNALE, PALAZZO DELLO SPORT ED ALTRI IMPIANTI

48

BILANCIO PLURIENNALE

2015 - 2017

Funzione : 06 FUNZIONI NEL SETTORE SPORTIVO E RICREATIVO
 Servizio : 03 MANIFESTAZIONI DIVERSE NEL SETTORE SPORTIVO E RICREATIVO

Interventi		Impegni ultimo esercizio chiuso 2013	Previsioni definitive esercizio in corso 2014	PREVISIONE BILANCIO PLURIENNALE 2015 - 2017				
				2015	2016	2017	TOTALE	
1	2	3	4	5	6	7	8	9
TITOLO I SPESE CORRENTI								
PERSONALE	CO SV T	203.947,00	191.478,00	230.951,00	230.186,00	230.186,00	691.323,00	
				230.951,00	230.186,00	230.186,00	691.323,00	
ACQUISTO DI MATERIE PRIME E/O BENI DI CONSUMO	CO SV T	2.760,17		1.010,00	1.010,00	1.010,00	3.030,00	
				1.010,00	1.010,00	1.010,00	3.030,00	
PRESTAZIONI DI SERVIZI	CO SV T	241.815,51	264.338,02	539.405,00	534.405,00	533.905,00	1.607.715,00	
				539.405,00	534.405,00	533.905,00	1.607.715,00	
UTILIZZO DI BENI DI TERZI	CO SV T			1.713,00	1.713,00	1.713,00	5.139,00	
				1.713,00	1.713,00	1.713,00	5.139,00	
TRASFERIMENTI	CO SV T	87.935,83	161.961,00	142.193,95	121.936,00	121.936,00	386.065,95	
				142.193,95	121.936,00	121.936,00	386.065,95	
IMPOSTE E TASSE	CO SV T	11.552,00	11.255,00	13.587,00	13.535,00	13.535,00	40.657,00	
				13.587,00	13.535,00	13.535,00	40.657,00	
Totale TITOLO I SPESE CORRENTI	CO SV T	548.010,51	629.032,02	928.859,95	902.785,00	902.285,00	2.733.929,95	
				928.859,95	902.785,00	902.285,00	2.733.929,95	
Totale Servizio	CO SV T	548.010,51	629.032,02	928.859,95	902.785,00	902.285,00	2.733.929,95	
				928.859,95	902.785,00	902.285,00	2.733.929,95	

BILANCIO PLURIENNALE 2015 - 2017

Funzione : 07 FUNZIONI NEL CAMPO TURISTICO
Servizio : 01 SERVIZI TURISTICI

Interventi		Impegni ultimo esercizio chiuso 2013	Previsioni definitive esercizio in corso 2014	PREVISIONE BILANCIO PLURIENNALE 2015 - 2017				
				2015	2016	2017	TOTALE	
1	2	3	4	5	6	7	8	9
TITOLO I SPESE CORRENTI								
PERSONALE	CO SV T	319.616,00	441.078,00	498.234,00	610.648,00	610.648,00	1.719.530,00	
ACQUISTO DI MATERIE PRIME E/O BENI DI CONSUMO	CO SV T	6.796,00	4.715,00	9.210,00	9.210,00	9.210,00	27.630,00	
PRESTAZIONI DI SERVIZI	CO SV T	557.833,67	643.517,00	654.675,04	650.925,00	651.615,00	1.957.215,04	
UTILIZZO DI BENI DI TERZI	CO SV T	86.719,81	87.235,00	26.806,58	16.651,00	16.824,00	60.281,58	
TRASFERIMENTI	CO SV T	48.823,50						
IMPOSTE E TASSE	CO SV T	21.670,00	31.497,90	33.043,00	41.053,00	41.053,00	115.149,00	
Totale TITOLO I SPESE CORRENTI	CO SV T	1.041.458,98	1.208.042,90	1.221.968,62	1.328.487,00	1.329.350,00	3.879.805,62	
TITOLO II SPESE IN CONTO CAPITALE								
ACQUISIZIONE DI BENI MOBILI, MACCHINE ED ATTREZZATURE TECNICO-SCIENTIFICHE	IN T	5.300,00	60.859,52	22.775,30 52.775,30			22.775,30 52.775,30	

BILANCIO PLURIENNALE 2015 - 2017

Funzione : 07 FUNZIONI NEL CAMPO TURISTICO
 Servizio : 01 SERVIZI TURISTICI

Interventi		Impegni ultimo esercizio chiuso 2013	Previsioni definitive esercizio in corso 2014	PREVISIONE BILANCIO PLURIENNALE 2015 - 2017				
				2015	2016	2017	TOTALE	
1	2	3	4	5	6	7	8	9
Totale TITOLO II SPESE IN CONTO CAPITALE	IN T	5.300,00	60.859,52	52.775,30			52.775,30	
Totale Servizio	CO SV IN T			1.251.968,62	1.328.487,00	1.329.350,00	3.909.805,62	
		1.046.758,98	1.268.902,42	1.274.743,92	1.328.487,00	1.329.350,00	3.932.580,92	

BILANCIO PLURIENNALE 2015 - 2017

Funzione : 07 FUNZIONI NEL CAMPO TURISTICO
Servizio : 02 MANIFESTAZIONI TURISTICHE

Interventi		Impegni ultimo esercizio chiuso 2013	Previsioni definitive esercizio in corso 2014	PREVISIONE BILANCIO PLURIENNALE 2015 - 2017				
				2015	2016	2017	TOTALE	
1	2	3	4	5	6	7	8	9
TITOLO I SPESE CORRENTI								
PRESTAZIONI DI SERVIZI	CO SV T			146.500,00	138.500,00	138.500,00	423.500,00	
		300.861,36	276.047,05	146.500,00	138.500,00	138.500,00	423.500,00	
TRASFERIMENTI	CO SV T			132.000,00	132.000,00	132.000,00	396.000,00	
		189.332,00	184.085,00	132.000,00	132.000,00	132.000,00	396.000,00	
Totale TITOLO I SPESE CORRENTI	CO SV T			278.500,00	270.500,00	270.500,00	819.500,00	
		490.193,36	460.132,05	278.500,00	270.500,00	270.500,00	819.500,00	
TITOLO II SPESE IN CONTO CAPITALE								
Totale TITOLO II SPESE IN CONTO CAPITALE	IN T							
Totale Servizio	CO SV IN T			278.500,00	270.500,00	270.500,00	819.500,00	
		490.193,36	460.132,05	278.500,00	270.500,00	270.500,00	819.500,00	

BILANCIO PLURIENNALE

2015 - 2017

Funzione : 08 FUNZIONI NEL CAMPO DELLA VIABILITA' E DEI TRASPORTI
 Servizio : 01 VIABILITA', CIRCOLAZIONE STRADALE E SERVIZI CONNESSI

Interventi		Impegni ultimo esercizio chiuso 2013	Previsioni definitive esercizio in corso 2014	PREVISIONE BILANCIO PLURIENNALE 2015 - 2017				
				2015	2016	2017	TOTALE	
1	2	3	4	5	6	7	8	9
TITOLO I SPESE CORRENTI								
PERSONALE	CO SV T	1.062.157,00	1.191.439,00	1.587.443,00	1.555.005,00	1.546.958,00	4.689.406,00	
ACQUISTO DI MATERIE PRIME E/O BENI DI CONSUMO	CO SV T	500,00	1.000,00	18.150,00	18.150,00	18.150,00	54.450,00	
PRESTAZIONI DI SERVIZI	CO SV T	4.022.768,09	5.269.758,00	6.134.267,27	5.450.644,13	4.766.621,00	16.351.532,40	
UTILIZZO DI BENI DI TERZI	CO SV T			3.256,00	3.256,00	3.256,00	9.768,00	
TRASFERIMENTI	CO SV T	35.253,59	52.250,00	71.600,00	81.600,00	88.800,00	242.000,00	
INTERESSI PASSIVI E ONERI FINANZIARI DIVERSI	CO SV T	251.776,84	229.081,00	186.985,00	169.616,00	154.799,00	511.400,00	
IMPOSTE E TASSE	CO SV T	74.136,00	75.253,00	107.181,00	104.941,00	104.388,00	316.510,00	
ONERI STRAORDINARI DELLA GESTIONE CORRENTE	CO SV T			1.000,00	1.000,00	1.000,00	3.000,00	
Totale TITOLO I SPESE CORRENTI	CO SV T	5.446.591,52	6.818.781,00	8.109.882,27	7.384.212,13	6.683.972,00	22.178.066,40	

BILANCIO PLURIENNALE

2015 - 2017

Funzione : 08 FUNZIONI NEL CAMPO DELLA VIABILITA' E DEI TRASPORTI
 Servizio : 01 VIABILITA', CIRCOLAZIONE STRADALE E SERVIZI CONNESSI

Interventi		Impegni ultimo esercizio chiuso 2013	Previsioni definitive esercizio in corso 2014	PREVISIONE BILANCIO PLURIENNALE 2015 - 2017				
				2015	2016	2017	TOTALE	
1	2	3	4	5	6	7	8	9
TITOLO II SPESE IN CONTO CAPITALE								
ACQUISIZIONE DI BENI IMMOBILI	IN T	4.067.824,17	5.894.000,00	11.870.516,87 11.870.516,87	18.230.700,66 18.230.700,66	26.098.609,00 26.098.609,00	56.199.826,53 56.199.826,53	
ESPROPRI E SERVITU' ONEROSE	IN T	84.340,61	30.000,00	35.436,98 35.436,98	10.000,00 10.000,00		45.436,98 45.436,98	
ACQUISIZIONE DI BENI MOBILI, MACCHINE ED ATTREZZATURE TECNICO-SCIENTIFICHE	IN T	18.470,00	85.000,00	4.100,00 4.100,00	24.100,00 24.100,00	14.100,00 14.100,00	42.300,00 42.300,00	
INCARICHI PROFESSIONALI ESTERNI	IN T		10.000,00	600.159,78 600.159,78	350.000,00 350.000,00	420.000,00 420.000,00	1.370.159,78 1.370.159,78	
TRASFERIMENTI DI CAPITALE	IN T		10.000,00	115.979,80 115.979,80	115.979,80 115.979,80		231.959,60 231.959,60	
Totale TITOLO II SPESE IN CONTO CAPITALE	IN T	4.170.634,78	6.029.000,00	12.626.193,43	18.730.780,46	26.532.709,00	57.889.682,89	
Totale Servizio	CO SV IN T	9.617.226,30	12.847.781,00	20.736.075,70	26.114.992,59	33.216.681,00	80.067.749,29	

BILANCIO PLURIENNALE 2015 - 2017

Funzione : 08 FUNZIONI NEL CAMPO DELLA VIABILITA' E DEI TRASPORTI
 Servizio : 02 ILLUMINAZIONE PUBBLICA E SERVIZI CONNESSI

Interventi		Impegni ultimo esercizio chiuso 2013	Previsioni definitive esercizio in corso 2014	PREVISIONE BILANCIO PLURIENNALE 2015 - 2017				
				2015	2016	2017	TOTALE	
1	2	3	4	5	6	7	8	9
TITOLO I SPESE CORRENTI								
PRESTAZIONI DI SERVIZI	CO SV T	4.919.551,03	7.016.000,00	5.900.000,00 5.900.000,00	5.900.000,00 5.900.000,00	5.900.000,00 5.900.000,00	17.700.000,00 17.700.000,00	
INTERESSI PASSIVI E ONERI FINANZIARI DIVERSI	CO SV T	5.774,04	4.933,00	3.277,00 3.277,00	2.809,00 2.809,00	2.417,00 2.417,00	8.503,00 8.503,00	
Totale TITOLO I SPESE CORRENTI	CO SV T	4.925.325,07	7.020.933,00	5.903.277,00 5.903.277,00	5.902.809,00 5.902.809,00	5.902.417,00 5.902.417,00	17.708.503,00 17.708.503,00	
TITOLO II SPESE IN CONTO CAPITALE								
ACQUISIZIONE DI BENI IMMOBILI	IN T	117.391,11	267.400,00	425.968,23 425.968,23	280.000,00 280.000,00	280.000,00 280.000,00	985.968,23 985.968,23	
Totale TITOLO II SPESE IN CONTO CAPITALE	IN T	117.391,11	267.400,00	425.968,23	280.000,00	280.000,00	985.968,23	
Totale Servizio	CO SV IN T	5.042.716,18	7.288.333,00	5.903.277,00 6.329.245,23	5.902.809,00 6.182.809,00	5.902.417,00 6.182.417,00	17.708.503,00 18.694.471,23	

BILANCIO PLURIENNALE

2015 - 2017

Funzione : 08 FUNZIONI NEL CAMPO DELLA VIABILITA' E DEI TRASPORTI
 Servizio : 03 TRASPORTI PUBBLICI LOCALI E SERVIZI CONNESSI

Interventi		Impegni ultimo esercizio chiuso 2013	Previsioni definitive esercizio in corso 2014	PREVISIONE BILANCIO PLURIENNALE 2015 - 2017				
				2015	2016	2017	TOTALE	
1	2	3	4	5	6	7	8	9
TITOLO I SPESE CORRENTI								
PRESTAZIONI DI SERVIZI	CO SV T	1.095.000,00	1.100.000,00	1.150.000,00	1.150.000,00	1.150.000,00	3.450.000,00	
TRASFERIMENTI	CO SV T	2.224.506,47	1.951.550,00	1.900.000,00	1.900.000,00	1.900.000,00	5.700.000,00	
Totale TITOLO I SPESE CORRENTI	CO SV T	3.319.506,47	3.051.550,00	3.050.000,00	3.050.000,00	3.050.000,00	9.150.000,00	
Totale Servizio	CO SV T	3.319.506,47	3.051.550,00	3.050.000,00	3.050.000,00	3.050.000,00	9.150.000,00	

BILANCIO PLURIENNALE

2015 - 2017

Funzione : 09 FUNZIONI RIGUARDANTI LA GESTIONE TERRITORIO E AMBIENTE
 Servizio : 01 URBANISTICA E GESTIONE DEL TERRITORIO

Interventi		Impegni ultimo esercizio chiuso 2013	Previsioni definitive esercizio in corso 2014	PREVISIONE BILANCIO PLURIENNALE 2015 - 2017				
				2015	2016	2017	TOTALE	
1	2	3	4	5	6	7	8	9
TITOLO I SPESE CORRENTI								
PERSONALE	CO SV T	2.013.592,24	1.789.427,00	2.195.539,00 2.195.539,00	2.170.096,00 2.170.096,00	2.170.096,00 2.170.096,00	6.535.731,00 6.535.731,00	
ACQUISTO DI MATERIE PRIME E/O BENI DI CONSUMO	CO SV T	25.534,57	24.850,00	8.045,00 8.045,00	8.045,00 8.045,00	8.045,00 8.045,00	24.135,00 24.135,00	
PRESTAZIONI DI SERVIZI	CO SV T	824.769,51	1.004.058,00	485.431,75 485.431,75	369.534,00 369.534,00	389.794,00 389.794,00	1.244.759,75 1.244.759,75	
UTILIZZO DI BENI DI TERZI	CO SV T	119.062,74	98.135,00	80.625,00 80.625,00	81.669,00 81.669,00	82.727,00 82.727,00	245.021,00 245.021,00	
TRASFERIMENTI	CO SV T	5.450,00	5.450,00	9.450,00 9.450,00	9.450,00 9.450,00	9.450,00 9.450,00	28.350,00 28.350,00	
IMPOSTE E TASSE	CO SV T	121.040,00	113.137,00	141.622,00 141.622,00	139.878,00 139.878,00	139.878,00 139.878,00	421.378,00 421.378,00	
Totale TITOLO I SPESE CORRENTI	CO SV T	3.109.449,06	3.035.057,00	2.920.712,75 2.920.712,75	2.778.672,00 2.778.672,00	2.799.990,00 2.799.990,00	8.499.374,75 8.499.374,75	
TITOLO II SPESE IN CONTO CAPITALE								
ACQUISIZIONE DI BENI IMMOBILI	IN T		330.000,00	70.414,74 70.414,74	45.000,00 45.000,00	45.000,00 45.000,00	160.414,74 160.414,74	

BILANCIO PLURIENNALE

2015 - 2017

Funzione : 09 FUNZIONI RIGUARDANTI LA GESTIONE TERRITORIO E AMBIENTE
 Servizio : 01 URBANISTICA E GESTIONE DEL TERRITORIO

Interventi		Impegni ultimo esercizio chiuso 2013	Previsioni definitive esercizio in corso 2014	PREVISIONE BILANCIO PLURIENNALE 2015 - 2017				
				2015	2016	2017	TOTALE	
1	2	3	4	5	6	7	8	9
ACQUISIZIONE DI BENI MOBILI, MACCHINE ED ATTREZZATURE TECNICO-SCIENTIFICHE	IN T		48.594,00	53.994,00 53.994,00	3.000,00 3.000,00	3.000,00 3.000,00	59.994,00 59.994,00	
INCARICHI PROFESSIONALI ESTERNI	IN T		540.000,00	60.000,00 60.000,00	475.000,00 475.000,00	65.000,00 65.000,00	600.000,00 600.000,00	
TRASFERIMENTI DI CAPITALE	IN T	96.118,88	370.000,00	268.690,17 268.690,17	150.000,00 150.000,00	150.000,00 150.000,00	568.690,17 568.690,17	
Totale TITOLO II SPESE IN CONTO CAPITALE	IN T	96.118,88	1.288.594,00	453.098,91	673.000,00	263.000,00	1.389.098,91	
Totale Servizio	CO SV IN T	3.205.567,94	4.323.651,00	2.920.712,75 3.373.811,66	2.778.672,00 3.451.672,00	2.799.990,00 3.062.990,00	8.499.374,75 9.888.473,66	

BILANCIO PLURIENNALE 2015 - 2017

Funzione : 09 FUNZIONI RIGUARDANTI LA GESTIONE TERRITORIO E AMBIENTE
 Servizio : 02 EDILIZIA RESIDENZIALE PUBBLICA LOCALE PIANI DI EDILIZIA ECON.-POPOLARE

Interventi		Impegni ultimo esercizio chiuso 2013	Previsioni definitive esercizio in corso 2014	PREVISIONE BILANCIO PLURIENNALE 2015 - 2017				
				2015	2016	2017	TOTALE	
1	2	3	4	5	6	7	8	9
TITOLO I SPESE CORRENTI								
PERSONALE	CO SV T	365.408,00	350.302,00	403.894,00 403.894,00	417.417,00 417.417,00	432.420,00 432.420,00	1.253.731,00 1.253.731,00	
ACQUISTO DI MATERIE PRIME E/O BENI DI CONSUMO	CO SV T			1.844,00 1.844,00	1.844,00 1.844,00	1.844,00 1.844,00	5.532,00 5.532,00	
PRESTAZIONI DI SERVIZI	CO SV T	31.066,15	40.926,00	80.158,21 80.158,21	107.416,99 107.416,99	100.922,00 100.922,00	288.497,20 288.497,20	
UTILIZZO DI BENI DI TERZI	CO SV T			2.811,00 2.811,00	2.811,00 2.811,00	2.811,00 2.811,00	8.433,00 8.433,00	
INTERESSI PASSIVI E ONERI FINANZIARI DIVERSI	CO SV T	2.257,76	1.375,00	667,00 667,00	501,00 501,00	326,00 326,00	1.494,00 1.494,00	
IMPOSTE E TASSE	CO SV T	21.033,00	21.270,00	24.956,00 24.956,00	27.114,00 27.114,00	27.114,00 27.114,00	79.184,00 79.184,00	
Totale TITOLO I SPESE CORRENTI	CO SV T	419.764,91	413.873,00	514.330,21 514.330,21	557.103,99 557.103,99	565.437,00 565.437,00	1.636.871,20 1.636.871,20	
TITOLO II SPESE IN CONTO CAPITALE								
ACQUISIZIONE DI BENI IMMOBILI	IN T	800.000,00		8.418,30 8.418,30			8.418,30 8.418,30	

BILANCIO PLURIENNALE 2015 - 2017

Funzione : 09 FUNZIONI RIGUARDANTI LA GESTIONE TERRITORIO E AMBIENTE
 Servizio : 02 EDILIZIA RESIDENZIALE PUBBLICA LOCALE PIANI DI EDILIZIA ECON.-POPOLARE

Interventi		Impegni ultimo esercizio chiuso 2013	Previsioni definitive esercizio in corso 2014	PREVISIONE BILANCIO PLURIENNALE 2015 - 2017				
				2015	2016	2017	TOTALE	
1	2	3	4	5	6	7	8	9
TRASFERIMENTI DI CAPITALE	INT	448.888,71		686.523,39 686.523,39	641.101,13 641.101,13	647.355,48 647.355,48	1.974.980,00 1.974.980,00	

Totale TITOLO II SPESE IN CONTO CAPITALE	INT	1.248.888,71		694.941,69	641.101,13	647.355,48	1.983.398,30	
=====								
Totale Servizio	CO SV INT	1.668.653,62	413.873,00	514.330,21 1.209.271,90	557.103,99 1.198.205,12	565.437,00 1.212.792,48	1.636.871,20 3.620.269,50	
=====								

BILANCIO PLURIENNALE

2015 - 2017

Funzione : 09 FUNZIONI RIGUARDANTI LA GESTIONE TERRITORIO E AMBIENTE
 Servizio : 03 SERVIZI DI PROTEZIONE CIVILE

Interventi		Impegni ultimo esercizio chiuso 2013	Previsioni definitive esercizio in corso 2014	PREVISIONE BILANCIO PLURIENNALE 2015 - 2017				
				2015	2016	2017	TOTALE	
1	2	3	4	5	6	7	8	9
TITOLO I SPESE CORRENTI								
PERSONALE	CO SV T			67.210,00	67.086,00	67.086,00	201.382,00	
		50.304,00	55.884,00	67.210,00	67.086,00	67.086,00	201.382,00	
ACQUISTO DI MATERIE PRIME E/O BENI DI CONSUMO	CO SV T			871,00	871,00	871,00	2.613,00	
				871,00	871,00	871,00	2.613,00	
PRESTAZIONI DI SERVIZI	CO SV T			41.338,00	32.218,00	22.218,00	95.774,00	
		12.812,76	16.900,00	41.338,00	32.218,00	22.218,00	95.774,00	
TRASFERIMENTI	CO SV T			7.000,00			7.000,00	
		10.000,00	10.000,00	7.000,00			7.000,00	
IMPOSTE E TASSE	CO SV T			4.556,00	4.548,00	4.548,00	13.652,00	
		3.424,00	3.750,00	4.556,00	4.548,00	4.548,00	13.652,00	
ONERI STRAORDINARI DELLA GESTIONE CORRENTE	CO SV T			30.000,00	30.000,00	30.000,00	90.000,00	
		45.000,00	40.000,00	30.000,00	30.000,00	30.000,00	90.000,00	
Totale TITOLO I SPESE CORRENTI	CO SV T			150.975,00	134.723,00	124.723,00	410.421,00	
		121.540,76	126.534,00	150.975,00	134.723,00	124.723,00	410.421,00	
TITOLO II SPESE IN CONTO CAPITALE								
ACQUISIZIONE DI BENI MOBILI, MACCHINE ED ATTREZZATURE TECNICO-SCIENTIFICHE	IN T			3.400,00	400,00	400,00	4.200,00	
				3.400,00	400,00	400,00	4.200,00	

BILANCIO PLURIENNALE

2015 - 2017

Funzione : 09 FUNZIONI RIGUARDANTI LA GESTIONE TERRITORIO E AMBIENTE
 Servizio : 03 SERVIZI DI PROTEZIONE CIVILE

Interventi		Impegni ultimo esercizio chiuso 2013	Previsioni definitive esercizio in corso 2014	PREVISIONE BILANCIO PLURIENNALE 2015 - 2017				
				2015	2016	2017	TOTALE	
1	2	3	4	5	6	7	8	9
Totale TITOLO II SPESE IN CONTO CAPITALE	IN T			3.400,00	400,00	400,00	4.200,00	
Totale Servizio	CO SV IN T			150.975,00	134.723,00	124.723,00	410.421,00	
		121.540,76	126.534,00	154.375,00	135.123,00	125.123,00	414.621,00	

BILANCIO PLURIENNALE

2015 - 2017

Funzione : 09 FUNZIONI RIGUARDANTI LA GESTIONE TERRITORIO E AMBIENTE
 Servizio : 04 SERVIZIO IDRICO INTEGRATO

Interventi		Impegni ultimo esercizio chiuso 2013	Previsioni definitive esercizio in corso 2014	PREVISIONE BILANCIO PLURIENNALE 2015 - 2017				
				2015	2016	2017	TOTALE	
1	2	3	4	5	6	7	8	9
TITOLO I SPESE CORRENTI								
PERSONALE	CO SV T	162.009,00	152.989,00	202.821,00 202.821,00	202.366,00 202.366,00	202.366,00 202.366,00	607.553,00 607.553,00	
PRESTAZIONI DI SERVIZI	CO SV T			8.323,00 8.323,00	8.323,00 8.323,00	8.323,00 8.323,00	24.969,00 24.969,00	
TRASFERIMENTI	CO SV T		300,00					
INTERESSI PASSIVI E ONERI FINANZIARI DIVERSI	CO SV T	84.486,34	70.944,00	55.130,00 55.130,00	48.354,00 48.354,00	42.749,00 42.749,00	146.233,00 146.233,00	
IMPOSTE E TASSE	CO SV T	8.674,00	10.374,00	14.082,00 14.082,00	13.568,00 13.568,00	13.568,00 13.568,00	41.218,00 41.218,00	
Totale TITOLO I SPESE CORRENTI	CO SV T	255.169,34	234.607,00	280.356,00 280.356,00	272.611,00 272.611,00	267.006,00 267.006,00	819.973,00 819.973,00	
TITOLO II SPESE IN CONTO CAPITALE								
ACQUISIZIONE DI BENI IMMOBILI	IN T	404.962,63	750.000,00	1.304.139,84 1.304.139,84	1.249.962,63 1.249.962,63	1.440.000,00 1.440.000,00	3.994.102,47 3.994.102,47	
INCARICHI PROFESSIONALI ESTERNI	IN T		150.000,00					

BILANCIO PLURIENNALE
 Funzione : 09 FUNZIONI RIGUARDANTI LA GESTIONE TERRITORIO E AMBIENTE
 Servizio : 04 SERVIZIO IDRICO INTEGRATO

2015 - 2017

Interventi		Impegni ultimo esercizio chiuso 2013	Previsioni definitive esercizio in corso 2014	PREVISIONE BILANCIO PLURIENNALE 2015 - 2017				
				2015	2016	2017	TOTALE	
1	2	3	4	5	6	7	8	9
Totale TITOLO II SPESE IN CONTO CAPITALE	INT	404.962,63	900.000,00	1.304.139,84	1.249.962,63	1.440.000,00	3.994.102,47	
Totale Servizio	CO SV INT	660.131,97	1.134.607,00	1.584.495,84	1.522.573,63	1.707.006,00	4.814.075,47	

Funzione : 09 FUNZIONI RIGUARDANTI LA GESTIONE TERRITORIO E AMBIENTE
 Servizio : 05 SERVIZIO SMALTIMENTO RIFIUTI

BILANCIO PLURIENNALE

2015 - 2017

Interventi		Impegni ultimo esercizio chiuso 2013	Previsioni definitive esercizio in corso 2014	PREVISIONE BILANCIO PLURIENNALE 2015 - 2017				
				2015	2016	2017	TOTALE	
1	2	3	4	5	6	7	8	9
TITOLO I SPESE CORRENTI								
PRESTAZIONI DI SERVIZI	CO SV T	1.159.673,38	31.160.309,55	29.012.600,00 29.012.600,00	29.062.600,00 29.062.600,00	29.112.900,00 29.112.900,00	87.188.100,00 87.188.100,00	
Totale TITOLO I SPESE CORRENTI	CO SV T	1.159.673,38	31.160.309,55	29.012.600,00 29.012.600,00	29.062.600,00 29.062.600,00	29.112.900,00 29.112.900,00	87.188.100,00 87.188.100,00	
Totale Servizio	CO SV T	1.159.673,38	31.160.309,55	29.012.600,00 29.012.600,00	29.062.600,00 29.062.600,00	29.112.900,00 29.112.900,00	87.188.100,00 87.188.100,00	

BILANCIO PLURIENNALE

2015 - 2017

Funzione : 09 FUNZIONI RIGUARDANTI LA GESTIONE TERRITORIO E AMBIENTE

Servizio : 06 PARCHI E SERVIZI PER LA TUTELA AMBIENTALE DEL VERDE, ALTRI SERVIZI

Interventi		Impegni ultimo esercizio chiuso 2013	Previsioni definitive esercizio in corso 2014	PREVISIONE BILANCIO PLURIENNALE 2015 - 2017				
				2015	2016	2017	TOTALE	
1	2	3	4	5	6	7	8	9
TITOLO I SPESE CORRENTI								
PERSONALE	CO SV T	801.674,00	820.293,00	1.037.755,00 1.037.755,00	1.031.461,00 1.031.461,00	1.025.194,00 1.025.194,00	3.094.410,00 3.094.410,00	
ACQUISTO DI MATERIE PRIME E/O BENI DI CONSUMO	CO SV T	21.125,00	26.633,00	22.231,00 22.231,00	20.231,00 20.231,00	20.231,00 20.231,00	62.693,00 62.693,00	
PRESTAZIONI DI SERVIZI	CO SV T	2.596.935,97	2.758.882,73	2.975.715,11 2.975.715,11	2.677.155,00 2.677.155,00	2.671.055,00 2.671.055,00	8.323.925,11 8.323.925,11	
UTILIZZO DI BENI DI TERZI	CO SV T	12.597,91	13.500,00	16.405,00 16.405,00	16.405,00 16.405,00	16.405,00 16.405,00	49.215,00 49.215,00	
TRASFERIMENTI	CO SV T	196.171,00	279.400,00	326.453,75 326.453,75	283.303,00 283.303,00	258.303,00 258.303,00	868.059,75 868.059,75	
INTERESSI PASSIVI E ONERI FINANZIARI DIVERSI	CO SV T	4.105,00	4.180,00	2.248,00 2.248,00	1.977,00 1.977,00	1.694,00 1.694,00	5.919,00 5.919,00	
IMPOSTE E TASSE	CO SV T	55.261,00	51.756,00	71.423,88 71.423,88	71.080,00 71.080,00	70.334,00 70.334,00	212.837,88 212.837,88	
Totale TITOLO I SPESE CORRENTI	CO SV T	3.687.869,88	3.954.644,73	4.452.231,74 4.452.231,74	4.101.612,00 4.101.612,00	4.063.216,00 4.063.216,00	12.617.059,74 12.617.059,74	
TITOLO II SPESE IN CONTO CAPITALE								

BILANCIO PLURIENNALE 2015 - 2017

Funzione : 09 FUNZIONI RIGUARDANTI LA GESTIONE TERRITORIO E AMBIENTE
 Servizio : 06 PARCHI E SERVIZI PER LA TUTELA AMBIENTALE DEL VERDE, ALTRI SERVIZI

Interventi		Impegni ultimo esercizio chiuso 2013	Previsioni definitive esercizio in corso 2014	PREVISIONE BILANCIO PLURIENNALE 2015 - 2017				
				2015	2016	2017	TOTALE	
1	2	3	4	5	6	7	8	9
ACQUISIZIONE DI BENI IMMOBILI	INT	5.558.414,94	3.993.500,97	5.172.009,71 5.714.232,23	3.459.191,25 3.459.191,25	4.487.734,43 4.487.734,43	13.118.935,39 13.661.157,91	
ACQUISIZIONE DI BENI MOBILI, MACCHINE ED ATTREZZATURE TECNICO-SCIENTIFICHE	INT	3.300,10	20.936,71	4.000,00	4.000,00	4.000,00	12.000,00	
INCARICHI PROFESSIONALI ESTERNI	INT	9.516,00	15.000,00	17.314,66 17.314,66	10.000,00 10.000,00	10.000,00 10.000,00	37.314,66 37.314,66	
TRASFERIMENTI DI CAPITALE	INT	76.531,90	97.000,00	123.639,86 123.639,86	45.000,00 45.000,00	45.000,00 45.000,00	213.639,86 213.639,86	
Totale TITOLO II SPESE IN CONTO CAPITALE	INT	5.647.762,94	4.126.437,68	5.859.186,75	3.518.191,25	4.546.734,43	13.924.112,43	
Totale Servizio	CO SV INT	9.335.632,82	8.081.082,41	4.998.454,26 10.311.418,49	4.105.612,00 7.619.803,25	4.067.216,00 8.609.950,43	13.171.282,26 26.541.172,17	

BILANCIO PLURIENNALE

2015 - 2017

Funzione : 10 FUNZIONI NEL SETTORE SOCIALE

Servizio : 01 ASILI NIDO, SERVIZI PER L'INFANZIA E PER I MINORI

Interventi		Impegni ultimo esercizio chiuso 2013	Previsioni definitive esercizio in corso 2014	PREVISIONE BILANCIO PLURIENNALE 2015 - 2017				
				2015	2016	2017	TOTALE	
1	2	3	4	5	6	7	8	9
TITOLO I SPESE CORRENTI								
PERSONALE	CO SV T	2.073.850,46	1.879.139,00	2.320.979,00	2.258.061,00	2.258.061,00	6.837.101,00	
ACQUISTO DI MATERIE PRIME E/O BENI DI CONSUMO	CO SV T	67.066,70	67.361,00	59.654,00	59.654,00	59.654,00	178.962,00	
PRESTAZIONI DI SERVIZI	CO SV T	5.448.764,47	5.350.939,05	5.107.997,00	4.813.479,00	4.816.158,00	14.737.634,00	
TRASFERIMENTI	CO SV T	382.662,60	358.346,36	282.179,00	208.266,00	208.266,00	698.711,00	
INTERESSI PASSIVI E ONERI FINANZIARI DIVERSI	CO SV T	4.754,08	4.412,00	2.640,00	2.296,00	1.941,00	6.877,00	
IMPOSTE E TASSE	CO SV T			126,00			126,00	
ONERI STRAORDINARI DELLA GESTIONE CORRENTE	CO SV T	6.000,00	6.000,00	10.200,00	10.200,00	10.200,00	30.600,00	
Totale TITOLO I SPESE CORRENTI	CO SV T	7.983.098,31	7.666.197,41	7.783.775,00	7.351.956,00	7.354.280,00	22.490.011,00	
TITOLO II SPESE IN CONTO CAPITALE								

BILANCIO PLURIENNALE

2015 - 2017

Funzione : 10 FUNZIONI NEL SETTORE SOCIALE

Servizio : 01 ASILI NIDO, SERVIZI PER L'INFANZIA E PER I MINORI

Interventi		Impegni ultimo esercizio chiuso 2013	Previsioni definitive esercizio in corso 2014	PREVISIONE BILANCIO PLURIENNALE 2015 - 2017				
				2015	2016	2017	TOTALE	
1	2	3	4	5	6	7	8	9
ACQUISIZIONE DI BENI IMMOBILI	INT			61.065,62 61.065,62	15.672,62 15.672,62		76.738,24 76.738,24	
ACQUISIZIONE DI BENI MOBILI, MACCHINE ED ATTREZZATURE TECNICO-SCIENTIFICHE	INT	7.000,00	3.000,00	4.841,23 4.841,23	3.000,00 3.000,00	3.000,00 3.000,00	10.841,23 10.841,23	
Totale TITOLO II SPESE IN CONTO CAPITALE	INT	7.000,00	3.000,00	65.906,85	18.672,62	3.000,00	87.579,47	
Totale Servizio	CO SV INT	7.990.098,31	7.669.197,41	7.783.775,00 7.849.681,85	7.351.956,00 7.370.628,62	7.354.280,00 7.357.280,00	22.490.011,00 22.577.590,47	

Funzione : 10 FUNZIONI NEL SETTORE SOCIALE
 Servizio : 02 SERVIZI DI PREVENZIONE E RIABILITAZIONE

BILANCIO PLURIENNALE 2015 - 2017

Interventi		Impegni ultimo esercizio chiuso 2013	Previsioni definitive esercizio in corso 2014	PREVISIONE BILANCIO PLURIENNALE 2015 - 2017				
				2015	2016	2017	TOTALE	
1	2	3	4	5	6	7	8	9
TITOLO I SPESE CORRENTI								
PRESTAZIONI DI SERVIZI	CO SV T	228.844,75	246.969,40	239.150,00	230.951,00	229.243,00	699.344,00	
TRASFERIMENTI	CO SV T	75.000,00	76.000,00	172.391,00	115.752,00	110.876,00	399.019,00	
				172.391,00	115.752,00	110.876,00	399.019,00	
Totale TITOLO I SPESE CORRENTI	CO SV T	303.844,75	322.969,40	411.541,00	346.703,00	340.119,00	1.098.363,00	
				411.541,00	346.703,00	340.119,00	1.098.363,00	
Totale Servizio	CO SV T	303.844,75	322.969,40	411.541,00	346.703,00	340.119,00	1.098.363,00	
				411.541,00	346.703,00	340.119,00	1.098.363,00	

Funzione : 10 FUNZIONI NEL SETTORE SOCIALE
 Servizio : 03 STRUTTURE RESIDENZIALI E DI RICOVERO PER ANZIANI

BILANCIO PLURIENNALE

2015 - 2017

Interventi		Impegni ultimo esercizio chiuso 2013	Previsioni definitive esercizio in corso 2014	PREVISIONE BILANCIO PLURIENNALE 2015 - 2017				
				2015	2016	2017	TOTALE	
1	2	3	4	5	6	7	8	9
TITOLO II SPESE IN CONTO CAPITALE								
ACQUISIZIONE DI BENI MOBILI, MACCHINE ED ATTREZZATURE TECNICO-SCIENTIFICHE	IN T		19.000,00	2.000,00 2.000,00			2.000,00 2.000,00	
Totale TITOLO II SPESE IN CONTO CAPITALE	IN T		19.000,00	2.000,00			2.000,00	
Totale Servizio	IN T		19.000,00	2.000,00			2.000,00	

BILANCIO PLURIENNALE 2015 - 2017

Funzione : 10 FUNZIONI NEL SETTORE SOCIALE
 Servizio : 04 ASSISTENZA, BENEFICENZA PUBBLICA E SERVIZI DIVERSI ALLA PERSONA

Interventi		Impegni ultimo esercizio chiuso 2013	Previsioni definitive esercizio in corso 2014	PREVISIONE BILANCIO PLURIENNALE 2015 - 2017				
				2015	2016	2017	TOTALE	
1	2	3	4	5	6	7	8	9
TITOLO I								
SPESE CORRENTI								
PERSONALE	CO SV T	381.989,00	427.942,00	613.580,00 613.580,00	619.795,00 619.795,00	441.570,00 441.570,00	1.674.945,00 1.674.945,00	
ACQUISTO DI MATERIE PRIME E/O BENI DI CONSUMO	CO SV T	45.760,69	65.831,92	33.624,00 33.624,00	33.624,00 33.624,00	33.624,00 33.624,00	100.872,00 100.872,00	
PRESTAZIONI DI SERVIZI	CO SV T	20.640.328,36	21.190.328,04	21.074.308,40 21.074.308,40	20.252.971,00 20.252.971,00	20.252.971,00 20.252.971,00	61.580.250,40 61.580.250,40	
UTILIZZO DI BENI DI TERZI	CO SV T		17.000,00	13.599,00 13.599,00	13.599,00 13.599,00	13.599,00 13.599,00	40.797,00 40.797,00	
TRASFERIMENTI	CO SV T	3.253.834,62	4.623.975,18	4.950.160,60 4.950.160,60	3.786.154,00 3.786.154,00	3.786.154,00 3.786.154,00	12.522.468,60 12.522.468,60	
IMPOSTE E TASSE	CO SV T	24.276,00	27.235,00	41.400,00 41.400,00	41.247,00 41.247,00	41.247,00 41.247,00	123.894,00 123.894,00	
Totale TITOLO I								
SPESE CORRENTI	CO SV T	24.346.188,67	26.352.312,14	26.726.672,00 26.726.672,00	24.747.390,00 24.747.390,00	24.569.165,00 24.569.165,00	76.043.227,00 76.043.227,00	
TITOLO II								
SPESE IN CONTO CAPITALE								
ACQUISIZIONE DI BENI MOBILI, MACCHINE ED ATTREZZATURE TECNICO-SCIENTIFICHE	IN T	12.807,63	29.276,00	36.680,00	30.000,00	30.000,00	96.680,00	

BILANCIO PLURIENNALE 2015 - 2017

Funzione : 10 FUNZIONI NEL SETTORE SOCIALE
 Servizio : 04 ASSISTENZA, BENEFICENZA PUBBLICA E SERVIZI DIVERSI ALLA PERSONA

Interventi		Impegni ultimo esercizio chiuso 2013	Previsioni definitive esercizio in corso 2014	PREVISIONE BILANCIO PLURIENNALE 2015 - 2017				
				2015	2016	2017	TOTALE	
1	2	3	4	5	6	7	8	9
Totale TITOLO II SPESE IN CONTO CAPITALE	IN T	12.807,63	29.276,00	36.680,00	30.000,00	30.000,00	96.680,00	
Totale Servizio	CO SV IN T	24.358.996,30	26.381.588,14	26.763.352,00	24.777.390,00	24.599.165,00	76.139.907,00	
				26.763.352,00	24.777.390,00	24.599.165,00	76.139.907,00	

BILANCIO PLURIENNALE 2015 - 2017

Funzione : 10 FUNZIONI NEL SETTORE SOCIALE
 Servizio : 05 SERVIZIO NECROSCOPICO E CIMITERIALE

Interventi		Impegni ultimo esercizio chiuso 2013	Previsioni definitive esercizio in corso 2014	PREVISIONE BILANCIO PLURIENNALE 2015 - 2017				
				2015	2016	2017	TOTALE	
1	2	3	4	5	6	7	8	9
TITOLO II SPESE IN CONTO CAPITALE								
ACQUISIZIONE DI BENI IMMOBILI	INT			13.679,60 13.679,60			13.679,60 13.679,60	
Totale TITOLO II SPESE IN CONTO CAPITALE	INT			13.679,60			13.679,60	
Totale Servizio	INT			13.679,60			13.679,60	

Funzione : 11 FUNZIONI NEL CAMPO DELLO SVILUPPO ECONOMICO
 Servizio : 02 FIERE, MERCATI, E SERVIZI CONNESSI

BILANCIO PLURIENNALE

2015 - 2017

Interventi		Impegni ultimo esercizio chiuso 2013	Previsioni definitive esercizio in corso 2014	PREVISIONE BILANCIO PLURIENNALE 2015 - 2017				
				2015	2016	2017	TOTALE	
1	2	3	4	5	6	7	8	9
TITOLO I SPESE CORRENTI								
PERSONALE	CO SV T	109.740,00	114.294,00	136.434,00	136.311,00	136.311,00	409.056,00	
PRESTAZIONI DI SERVIZI	CO SV T	15.500,00	17.500,00	43.321,71	27.883,00	26.483,00	97.687,71	
IMPOSTE E TASSE	CO SV T	7.361,00	7.667,00	9.223,00	9.214,00	9.214,00	27.651,00	
				9.223,00	9.214,00	9.214,00	27.651,00	
Totale TITOLO I SPESE CORRENTI	CO SV T	132.601,00	139.461,00	188.978,71	173.408,00	172.008,00	534.394,71	
				188.978,71	173.408,00	172.008,00	534.394,71	
Totale Servizio	CO SV T	132.601,00	139.461,00	188.978,71	173.408,00	172.008,00	534.394,71	
				188.978,71	173.408,00	172.008,00	534.394,71	

BILANCIO PLURIENNALE

2015 - 2017

Funzione : 11 FUNZIONI NEL CAMPO DELLO SVILUPPO ECONOMICO
 Servizio : 04 SERVIZI RELATIVI ALL'INDUSTRIA

Interventi		Impegni ultimo esercizio chiuso 2013	Previsioni definitive esercizio in corso 2014	PREVISIONE BILANCIO PLURIENNALE 2015 - 2017				
				2015	2016	2017	TOTALE	
1	2	3	4	5	6	7	8	9
TITOLO I SPESE CORRENTI								
TRASFERIMENTI	CO SV T	65.450,00	69.062,70	84.332,67 84.332,67	39.286,00 39.286,00	39.286,00 39.286,00	162.904,67 162.904,67	
Totale TITOLO I SPESE CORRENTI	CO SV T	65.450,00	69.062,70	84.332,67 84.332,67	39.286,00 39.286,00	39.286,00 39.286,00	162.904,67 162.904,67	
TITOLO II SPESE IN CONTO CAPITALE								
ACQUISIZIONE DI BENI IMMOBILI	IN T	20.000,00	120.000,00	1.209.447,72 1.209.447,72	20.000,00 20.000,00	20.000,00 20.000,00	1.249.447,72 1.249.447,72	
Totale TITOLO II SPESE IN CONTO CAPITALE	IN T	20.000,00	120.000,00	1.209.447,72	20.000,00	20.000,00	1.249.447,72	
Totale Servizio	CO SV IN T	85.450,00	189.062,70	1.293.780,39	59.286,00	59.286,00	1.412.352,39	

BILANCIO PLURIENNALE 2015 - 2017

Funzione : 11 FUNZIONI NEL CAMPO DELLO SVILUPPO ECONOMICO
 Servizio : 05 SERVIZI RELATIVI AL COMMERCIO

Interventi		Impegni ultimo esercizio chiuso 2013	Previsioni definitive esercizio in corso 2014	PREVISIONE BILANCIO PLURIENNALE 2015 - 2017				
				2015	2016	2017	TOTALE	
1	2	3	4	5	6	7	8	9
TITOLO I SPESE CORRENTI								
PERSONALE	CO SV T	564.953,00	606.748,00	872.894,00	849.505,00	849.505,00	2.571.904,00	
ACQUISTO DI MATERIE PRIME E/O BENI DI CONSUMO	CO SV T			3.649,00	3.649,00	3.649,00	10.947,00	
PRESTAZIONI DI SERVIZI	CO SV T	166.720,48	4.360,00	102.917,40	60.022,00	60.022,00	222.961,40	
UTILIZZO DI BENI DI TERZI	CO SV T	63.928,17	64.500,00	41.600,00	42.135,00	41.678,00	125.413,00	
TRASFERIMENTI	CO SV T	154.403,91	146.976,65	138.590,66	113.000,00	113.000,00	364.590,66	
IMPOSTE E TASSE	CO SV T	34.380,00	37.470,00	54.746,00	53.163,00	53.208,00	161.117,00	
ONERI STRAORDINARI DELLA GESTIONE CORRENTE	CO SV T		90,00	90,00	90,00	90,00	270,00	
Totale TITOLO I SPESE CORRENTI	CO SV T	984.385,56	860.144,65	1.214.487,06	1.121.564,00	1.121.152,00	3.457.203,06	
TITOLO II SPESE IN CONTO CAPITALE								

BILANCIO PLURIENNALE

2015 - 2017

Funzione : 11 FUNZIONI NEL CAMPO DELLO SVILUPPO ECONOMICO
 Servizio : 05 SERVIZI RELATIVI AL COMMERCIO

Interventi		Impegni ultimo esercizio chiuso 2013	Previsioni definitive esercizio in corso 2014	PREVISIONE BILANCIO PLURIENNALE 2015 - 2017				
				2015	2016	2017	TOTALE	
1	2	3	4	5	6	7	8	9
TRASFERIMENTI DI CAPITALE	INT		60.000,00					
Totale TITOLO II SPESE IN CONTO CAPITALE	INT		60.000,00					
Totale Servizio	CO SV INT			1.214.487,06	1.121.564,00	1.121.152,00	3.457.203,06	
		984.385,56	920.144,65	1.214.487,06	1.121.564,00	1.121.152,00	3.457.203,06	

Funzione : 11 FUNZIONI NEL CAMPO DELLO SVILUPPO ECONOMICO
 Servizio : 06 SERVIZI RELATIVI ALL'ARTIGIANATO

BILANCIO PLURIENNALE

2015 - 2017

Interventi		Impegni ultimo esercizio chiuso 2013	Previsioni definitive esercizio in corso 2014	PREVISIONE BILANCIO PLURIENNALE 2015 - 2017				
				2015	2016	2017	TOTALE	
1	2	3	4	5	6	7	8	9
TITOLO I SPESE CORRENTI								
PERSONALE	CO SV T	207.077,00	209.229,00	255.881,00	254.611,00	254.611,00	765.103,00	
PRESTAZIONI DI SERVIZI	CO SV T			36.768,00	37.768,00	37.768,00	112.304,00	
UTILIZZO DI BENI DI TERZI	CO SV T			9.300,00	9.431,00	9.563,00	28.294,00	
TRASFERIMENTI	CO SV T	142.800,00	176.400,00	206.400,00	133.400,00	138.400,00	478.200,00	
IMPOSTE E TASSE	CO SV T	13.879,00	14.151,00	17.197,00	17.110,00	17.110,00	51.417,00	
Totale TITOLO I SPESE CORRENTI	CO SV T	363.756,00	399.780,00	525.546,00	452.320,00	457.452,00	1.435.318,00	
Totale Servizio	CO SV T	363.756,00	399.780,00	525.546,00	452.320,00	457.452,00	1.435.318,00	

Funzione : 11 FUNZIONI NEL CAMPO DELLO SVILUPPO ECONOMICO
 Servizio : 07 SERVIZI RELATIVI ALL'AGRICOLTURA

BILANCIO PLURIENNALE

2015 - 2017

Interventi		Impegni ultimo esercizio chiuso 2013	Previsioni definitive esercizio in corso 2014	PREVISIONE BILANCIO PLURIENNALE 2015 - 2017				
				2015	2016	2017	TOTALE	
1	2	3	4	5	6	7	8	9
TITOLO I SPESE CORRENTI								
PRESTAZIONI DI SERVIZI	CO SV T	23.865,40	53.000,00		81.675,00	59.475,00	141.150,00	
					81.675,00	59.475,00	141.150,00	
TRASFERIMENTI	CO SV T	65.664,57	71.160,65	105.498,26	63.714,00	55.714,00	224.926,26	
				105.498,26	63.714,00	55.714,00	224.926,26	
Totale TITOLO I SPESE CORRENTI	CO SV T	89.529,97	124.160,65	105.498,26	145.389,00	115.189,00	366.076,26	
				105.498,26	145.389,00	115.189,00	366.076,26	
Totale Servizio	CO SV T	89.529,97	124.160,65	105.498,26	145.389,00	115.189,00	366.076,26	
				105.498,26	145.389,00	115.189,00	366.076,26	

BILANCIO PLURIENNALE

2015 - 2017

Funzione : 12 FUNZIONI RELATIVE AI SERVIZI PRODUTTIVI
 Servizio : 05 FARMACIE

Interventi		Impegni ultimo esercizio chiuso 2013	Previsioni definitive esercizio in corso 2014	PREVISIONE BILANCIO PLURIENNALE 2015 - 2017				
				2015	2016	2017	TOTALE	
1	2	3	4	5	6	7	8	9
TITOLO I SPESE CORRENTI								
TRASFERIMENTI	CO SV T			910,00	910,00	910,00	2.730,00	
		21.842,01	90.145,00	910,00	910,00	910,00	2.730,00	
Totale TITOLO I SPESE CORRENTI	CO SV T			910,00	910,00	910,00	2.730,00	
		21.842,01	90.145,00	910,00	910,00	910,00	2.730,00	
Totale Servizio	CO SV T			910,00	910,00	910,00	2.730,00	
		21.842,01	90.145,00	910,00	910,00	910,00	2.730,00	

BILANCIO PLURIENNALE 2015 - 2017

PROGRAMMA : 00001 WELFARE, SERVIZI E ISTRUZIONE

Interventi		Impegni ultimo esercizio chiuso 2013	Previsioni definitive esercizio in corso 2014	PREVISIONE BILANCIO PLURIENNALE 2015 - 2017				
				2015	2016	2017	TOTALE	
1	2	3	4	5	6	7	8	9
TITOLO I SPESE CORRENTI								
PERSONALE	CO SV T	10.184.445,59	9.791.657,11	11.498.085,78 11.498.085,78	11.301.667,00 11.301.667,00	11.298.265,00 11.298.265,00	34.098.017,78 34.098.017,78	
ACQUISTO DI MATERIE PRIME E/O BENI DI CONSUMO	CO SV T	163.816,07	164.427,42	148.867,00 148.867,00	150.617,00 150.617,00	148.867,00 148.867,00	448.351,00 448.351,00	
PRESTAZIONI DI SERVIZI	CO SV T	40.969.936,51	40.723.615,65	39.824.240,24 39.824.240,24	38.961.838,00 38.961.838,00	38.984.526,00 38.984.526,00	117.770.604,24 117.770.604,24	
UTILIZZO DI BENI DI TERZI	CO SV T	587.107,90	577.331,65	521.968,33 521.968,33	530.000,00 530.000,00	536.459,00 536.459,00	1.588.427,33 1.588.427,33	
TRASFERIMENTI	CO SV T	4.831.065,87	6.240.525,83	6.268.696,71 6.268.696,71	5.380.651,00 5.380.651,00	5.376.025,00 5.376.025,00	17.025.372,71 17.025.372,71	
INTERESSI PASSIVI E ONERI FINANZIARI DIVERSI	CO SV T	236.100,34	207.946,00	180.811,00 180.811,00	167.645,00 167.645,00	154.112,00 154.112,00	502.568,00 502.568,00	
IMPOSTE E TASSE	CO SV T	419.555,18	407.541,61	495.429,00 495.429,00	489.858,00 489.858,00	489.731,00 489.731,00	1.475.018,00 1.475.018,00	
ONERI STRAORDINARI DELLA GESTIONE CORRENTE	CO SV T	17.000,00	12.300,00	19.370,00 19.370,00	19.200,00 19.200,00	19.200,00 19.200,00	57.770,00 57.770,00	
Totale TITOLO I SPESE CORRENTI	CO SV T	57.409.027,46	58.125.345,27	58.957.468,06 58.957.468,06	57.001.476,00 57.001.476,00	57.007.185,00 57.007.185,00	172.966.129,06 172.966.129,06	

BILANCIO PLURIENNALE 2015 - 2017

PROGRAMMA : 00001 WELFARE,SERVIZI E ISTRUZIONE

Interventi		Impegni ultimo esercizio chiuso 2013	Previsioni definitive esercizio in corso 2014	PREVISIONE BILANCIO PLURIENNALE 2015 - 2017				
				2015	2016	2017	TOTALE	
1	2	3	4	5	6	7	8	9
TITOLO II SPESE IN CONTO CAPITALE								
ACQUISIZIONE DI BENI IMMOBILI	IN T	4.612.000,00	8.110.000,00	14.965.395,94 14.965.395,94	24.006.853,85 24.006.853,85	18.653.484,59 18.653.484,59	57.625.734,38 57.625.734,38	
ACQUISIZIONE DI BENI MOBILI, MACCHINE ED ATTREZZATURE TECNICO-SCIENTIFICHE	IN T	95.529,28	55.779,00	116.516,95 119.016,95	65.000,00 70.000,00	63.000,00 70.000,00	244.516,95 259.016,95	
INCARICHI PROFESSIONALI ESTERNI	IN T			150.267,32 150.267,32	71.207,74 71.207,74	29.619,36 29.619,36	251.094,42 251.094,42	
TRASFERIMENTI DI CAPITALE	IN T	279.949,00	301.700,00	390.572,07 390.572,07			390.572,07 390.572,07	
Totale TITOLO II SPESE IN CONTO CAPITALE	IN T	4.987.478,28	8.467.479,00	15.622.752,28 15.625.252,28	24.143.061,59 24.148.061,59	18.746.103,95 18.753.103,95	58.511.917,82 58.526.417,82	
Totale Programma	CO SV IN T	62.396.505,74	66.592.824,27	58.959.968,06 15.622.752,28 74.582.720,34	57.006.476,00 24.143.061,59 81.149.537,59	57.014.185,00 18.746.103,95 75.760.288,95	172.980.629,06 58.511.917,82 231.492.546,88	

BILANCIO PLURIENNALE 2015 - 2017

PROGRAMMA : 00002 RAVENNA 2019

Interventi		Impegni ultimo esercizio chiuso 2013	Previsioni definitive esercizio in corso 2014	PREVISIONE BILANCIO PLURIENNALE 2015 - 2017				
				2015	2016	2017	TOTALE	
1	2	3	4	5	6	7	8	9
TITOLO I SPESE CORRENTI								
PERSONALE	CO SV T	1.870.006,50	2.070.240,00	2.518.001,99	2.604.500,00	2.604.500,00	7.727.001,99	
ACQUISTO DI MATERIE PRIME E/O BENI DI CONSUMO	CO SV T	10.751,18	8.642,00	22.820,00	22.820,00	22.820,00	68.460,00	
PRESTAZIONI DI SERVIZI	CO SV T	2.630.556,85	2.335.535,23	3.117.138,99	2.717.411,00	2.735.784,00	8.570.333,99	
UTILIZZO DI BENI DI TERZI	CO SV T	274.761,58	275.712,00	195.196,58	187.276,00	189.715,00	572.187,58	
TRASFERIMENTI	CO SV T	3.768.618,50	4.289.208,82	3.806.659,58	3.194.554,00	3.195.054,00	10.196.267,58	
INTERESSI PASSIVI E ONERI FINANZIARI DIVERSI	CO SV T	28.261,50	26.447,00	23.190,00	21.517,00	19.777,00	64.484,00	
IMPOSTE E TASSE	CO SV T	84.430,00	94.583,90	120.860,00	128.960,00	128.960,00	378.780,00	
Totale TITOLO I SPESE CORRENTI	CO SV T	8.667.386,11	9.100.368,95	9.803.867,14	8.877.038,00	8.896.610,00	27.577.515,14	
TITOLO II SPESE IN CONTO CAPITALE								

BILANCIO PLURIENNALE 2015 - 2017

PROGRAMMA : 00002 RAVENNA 2019

Interventi		Impegni ultimo esercizio chiuso 2013	Previsioni definitive esercizio in corso 2014	PREVISIONE BILANCIO PLURIENNALE 2015 - 2017				
				2015	2016	2017	TOTALE	
1	2	3	4	5	6	7	8	9
ACQUISIZIONE DI BENI IMMOBILI	IN T	1.475.288,80	655.000,00	3.486.875,24 3.486.875,24	3.844.713,62 3.844.713,62	2.995.000,00 2.995.000,00	10.326.588,86 10.326.588,86	
ACQUISIZIONE DI BENI MOBILI, MACCHINE ED ATTREZZATURE TECNICO-SCIENTIFICHE	IN T	64.529,04	60.859,52	25.828,07 55.828,07			25.828,07 55.828,07	
TRASFERIMENTI DI CAPITALE	IN T	184.697,20	50.000,00	17.755,20 17.755,20	17.755,20 17.755,20		35.510,40 35.510,40	
<hr/>								
Totale TITOLO II SPESE IN CONTO CAPITALE	IN T	1.724.515,04	765.859,52	3.530.458,51 3.560.458,51	3.862.468,82 3.862.468,82	2.995.000,00 2.995.000,00	10.387.927,33 10.417.927,33	
<hr/>								
Totale Programma	CO SV IN T			9.833.867,14	8.877.038,00	8.896.610,00	27.607.515,14	
				3.530.458,51 13.364.325,65	3.862.468,82 12.739.506,82	2.995.000,00 11.891.610,00	10.387.927,33 37.995.442,47	
<hr/>								

BILANCIO PLURIENNALE 2015 - 2017

PROGRAMMA : 00003 POLITICHE PER LA SOSTENIBILITA

Interventi		Impegni ultimo esercizio chiuso 2013	Previsioni definitive esercizio in corso 2014	PREVISIONE BILANCIO PLURIENNALE 2015 - 2017				
				2015	2016	2017	TOTALE	
1	2	3	4	5	6	7	8	9
TITOLO I SPESE CORRENTI								
ACQUISTO DI MATERIE PRIME E/O BENI DI CONSUMO	CO SV T	9.000,00	3.308,00					
PRESTAZIONI DI SERVIZI	CO SV T	205.241,23	237.100,00	58.380,04	6.100,00		64.480,04	
TRASFERIMENTI	CO SV T	18.118,00	24.400,00	100.000,00	75.000,00	50.000,00	225.000,00	
				100.000,00	75.000,00	50.000,00	225.000,00	
Totale TITOLO I SPESE CORRENTI	CO SV T	232.359,23	264.808,00	158.380,04	81.100,00	50.000,00	289.480,04	
				158.380,04	81.100,00	50.000,00	289.480,04	
TITOLO II SPESE IN CONTO CAPITALE								
ACQUISIZIONE DI BENI MOBILI, MACCHINE ED ATTREZZATURE TECNICO-SCIENTIFICHE	IN T	2.324,10	7.936,71	4.000,00	4.000,00	4.000,00	12.000,00	
Totale TITOLO II SPESE IN CONTO CAPITALE	IN T	2.324,10	7.936,71	4.000,00	4.000,00	4.000,00	12.000,00	
Totale Programma	CO SV IN T	234.683,33	272.744,71	162.380,04	85.100,00	54.000,00	301.480,04	
				162.380,04	85.100,00	54.000,00	301.480,04	

BILANCIO PLURIENNALE 2015 - 2017

PROGRAMMA : 00004 LAVORO E SVILUPPO ECONOMICO

Interventi		Impegni ultimo esercizio chiuso 2013	Previsioni definitive esercizio in corso 2014	PREVISIONE BILANCIO PLURIENNALE 2015 - 2017				
				2015	2016	2017	TOTALE	
1	2	3	4	5	6	7	8	9
TITOLO I SPESE CORRENTI								
PERSONALE	CO SV T	1.601.588,55	1.474.668,00	1.945.181,00	2.061.461,00	2.061.461,00	6.068.103,00	
ACQUISTO DI MATERIE PRIME E/O BENI DI CONSUMO	CO SV T	16.648,00	17.249,00	16.934,00	16.934,00	16.934,00	50.802,00	
PRESTAZIONI DI SERVIZI	CO SV T	1.038.439,01	979.053,00	426.486,43	570.421,00	549.291,00	1.546.198,43	
UTILIZZO DI BENI DI TERZI	CO SV T	84.999,17	82.571,00	61.318,00	62.096,00	61.885,00	185.299,00	
TRASFERIMENTI	CO SV T	384.828,29	418.400,00	495.731,59	310.310,00	307.310,00	1.113.351,59	
IMPOSTE E TASSE	CO SV T	66.556,45	67.338,00	91.576,00	110.377,00	110.422,00	312.375,00	
ONERI STRAORDINARI DELLA GESTIONE CORRENTE	CO SV T		90,00	90,00	90,00	90,00	270,00	
Totale TITOLO I SPESE CORRENTI	CO SV T	3.193.059,47	3.039.369,00	3.037.317,02	3.131.689,00	3.107.393,00	9.276.399,02	
TITOLO II SPESE IN CONTO CAPITALE								

BILANCIO PLURIENNALE 2015 - 2017

PROGRAMMA : 00004 LAVORO E SVILUPPO ECONOMICO

Interventi		Impegni ultimo esercizio chiuso 2013	Previsioni definitive esercizio in corso 2014	PREVISIONE BILANCIO PLURIENNALE 2015 - 2017				
				2015	2016	2017	TOTALE	
1	2	3	4	5	6	7	8	9
ACQUISIZIONE DI BENI MOBILI, MACCHINE ED ATTREZZATURE TECNICO-SCIENTIFICHE	INT	30.000,00	40.000,00	25.866,36 141.932,36	126.066,00	126.066,00	25.866,36 394.064,36	
TRASFERIMENTI DI CAPITALE	INT		60.000,00					
Totale TITOLO II SPESE IN CONTO CAPITALE	INT	30.000,00	100.000,00	25.866,36 141.932,36	126.066,00	126.066,00	25.866,36 394.064,36	
Totale Programma	CO SV INT	3.223.059,47	3.139.369,00	3.153.383,02 25.866,36 3.179.249,38	3.257.755,00	3.233.459,00	9.644.597,02 25.866,36 9.670.463,38	

BILANCIO PLURIENNALE 2015 - 2017

PROGRAMMA : 00005 TERRITORIO/DARSENIA

Interventi		Impegni ultimo esercizio chiuso 2013	Previsioni definitive esercizio in corso 2014	PREVISIONE BILANCIO PLURIENNALE 2015 - 2017				
				2015	2016	2017	TOTALE	
1	2	3	4	5	6	7	8	9
TITOLO I SPESE CORRENTI								
PERSONALE	CO SV T	6.080.048,91	6.113.546,00	7.869.977,92 7.869.977,92	7.567.499,00 7.567.499,00	7.568.382,00 7.568.382,00	23.005.858,92 23.005.858,92	
ACQUISTO DI MATERIE PRIME E/O BENI DI CONSUMO	CO SV T	86.572,69	97.490,00	79.541,00 79.541,00	76.041,00 76.041,00	76.041,00 76.041,00	231.623,00 231.623,00	
PRESTAZIONI DI SERVIZI	CO SV T	17.229.240,38	51.328.649,93	49.124.414,45 49.124.414,45	47.893.035,37 47.893.035,37	47.128.014,00 47.128.014,00	144.145.463,82 144.145.463,82	
UTILIZZO DI BENI DI TERZI	CO SV T	550.460,56	552.802,00	524.537,00 524.537,00	512.549,00 512.549,00	519.814,00 519.814,00	1.556.900,00 1.556.900,00	
TRASFERIMENTI	CO SV T	2.458.306,63	2.280.950,00	2.423.986,25 2.423.986,25	2.299.716,00 2.299.716,00	2.206.053,00 2.206.053,00	6.929.755,25 6.929.755,25	
INTERESSI PASSIVI E ONERI FINANZIARI DIVERSI	CO SV T	544.677,67	469.969,00	369.895,00 369.895,00	318.374,00 318.374,00	289.166,00 289.166,00	977.435,00 977.435,00	
IMPOSTE E TASSE	CO SV T	719.845,64	730.960,00	888.175,88 888.175,88	890.484,00 890.484,00	899.185,00 899.185,00	2.677.844,88 2.677.844,88	
ONERI STRAORDINARI DELLA GESTIONE CORRENTE	CO SV T	336.829,96	40.000,00	31.360,00 31.360,00	31.000,00 31.000,00	31.000,00 31.000,00	93.360,00 93.360,00	
Totale TITOLO I SPESE CORRENTI	CO SV T	28.005.982,44	61.614.366,93	61.311.887,50 61.311.887,50	59.588.698,37 59.588.698,37	58.717.655,00 58.717.655,00	179.618.240,87 179.618.240,87	

BILANCIO PLURIENNALE 2015 - 2017

PROGRAMMA : 00005 TERRITORIO/DARSENIA

Interventi		Impegni ultimo esercizio chiuso 2013	Previsioni definitive esercizio in corso 2014	PREVISIONE BILANCIO PLURIENNALE 2015 - 2017				
				2015	2016	2017	TOTALE	
1	2	3	4	5	6	7	8	9
TITOLO II SPESE IN CONTO CAPITALE								
ACQUISIZIONE DI BENI IMMOBILI	IN T	12.177.321,76	12.711.900,97	30.913.614,61 31.455.837,13	30.668.595,05 30.668.595,05	43.972.929,03 43.972.929,03	105.555.138,69 106.097.361,21	
ESPROPRI E SERVITU' ONEROSE	IN T	84.340,61	30.000,00	35.436,98 35.436,98	10.000,00 10.000,00		45.436,98 45.436,98	
ACQUISIZIONE DI BENI MOBILI, MACCHINE ED ATTREZZATURE TECNICO-SCIENTIFICHE	IN T	140.320,56	236.594,00	399.758,87 399.758,87	43.000,00 43.000,00	33.000,00 33.000,00	475.758,87 475.758,87	
INCARICHI PROFESSIONALI ESTERNI	IN T	54.516,00	815.000,00	1.023.463,43 1.023.463,43	985.000,00 985.000,00	830.000,00 830.000,00	2.838.463,43 2.838.463,43	
TRASFERIMENTI DI CAPITALE	IN T	527.454,69	567.000,00	1.324.833,22 1.324.833,22	1.102.080,93 1.102.080,93	992.355,48 992.355,48	3.419.269,63 3.419.269,63	
Totale TITOLO II SPESE IN CONTO CAPITALE	IN T	12.983.953,62	14.360.494,97	33.697.107,11 34.239.329,63	32.808.675,98 32.808.675,98	45.828.284,51 45.828.284,51	112.334.067,60 112.876.290,12	
Totale Programma	CO SV IN T	40.989.936,06	75.974.861,90	61.854.110,02 33.697.107,11 95.551.217,13	59.588.698,37 32.808.675,98 92.397.374,35	58.717.655,00 45.828.284,51 104.545.939,51	180.160.463,39 112.334.067,60 292.494.530,99	

BILANCIO PLURIENNALE 2015 - 2017

PROGRAMMA : 00006 PARTECIPAZIONE, DIRITTI DI CITTADINANZA, SICUREZZA

Interventi		Impegni ultimo esercizio chiuso 2013	Previsioni definitive esercizio in corso 2014	PREVISIONE BILANCIO PLURIENNALE 2015 - 2017				
				2015	2016	2017	TOTALE	
1	2	3	4	5	6	7	8	9
TITOLO I SPESE CORRENTI								
PERSONALE	CO SV T	9.876.545,00	10.048.498,10	13.715.222,00 13.715.222,00	13.270.480,00 13.270.480,00	13.112.086,00 13.112.086,00	40.097.788,00 40.097.788,00	
ACQUISTO DI MATERIE PRIME E/O BENI DI CONSUMO	CO SV T	316.161,41	361.848,35	349.752,00 349.752,00	389.752,00 389.752,00	349.752,00 349.752,00	1.089.256,00 1.089.256,00	
PRESTAZIONI DI SERVIZI	CO SV T	5.401.461,02	6.076.846,22	6.090.618,40 6.090.618,40	6.298.521,00 6.298.521,00	5.690.332,00 5.690.332,00	18.079.471,40 18.079.471,40	
UTILIZZO DI BENI DI TERZI	CO SV T	498.482,70	463.550,93	356.288,00 356.288,00	360.141,00 360.141,00	364.045,00 364.045,00	1.080.474,00 1.080.474,00	
TRASFERIMENTI	CO SV T	1.199.048,32	1.441.934,00	1.489.037,96 1.489.037,96	1.376.986,00 1.376.986,00	1.376.986,00 1.376.986,00	4.243.009,96 4.243.009,96	
IMPOSTE E TASSE	CO SV T	666.674,00	670.258,19	894.317,00 894.317,00	873.787,00 873.787,00	873.787,00 873.787,00	2.641.891,00 2.641.891,00	
ONERI STRAORDINARI DELLA GESTIONE CORRENTE	CO SV T	9.289,53	7.100,00	509.100,00 509.100,00	509.100,00 509.100,00	509.100,00 509.100,00	1.527.300,00 1.527.300,00	
Totale TITOLO I SPESE CORRENTI	CO SV T	17.967.661,98	19.070.035,79	23.404.335,36 23.404.335,36	23.078.767,00 23.078.767,00	22.276.088,00 22.276.088,00	68.759.190,36 68.759.190,36	
TITOLO II SPESE IN CONTO CAPITALE								

BILANCIO PLURIENNALE 2015 - 2017

PROGRAMMA : 00006 PARTECIPAZIONE, DIRITTI DI CITTADINANZA, SICUREZZA

Interventi		Impegni ultimo esercizio chiuso 2013	Previsioni definitive esercizio in corso 2014	PREVISIONE BILANCIO PLURIENNALE 2015 - 2017				
				2015	2016	2017	TOTALE	
1	2	3	4	5	6	7	8	9
ACQUISIZIONE DI BENI MOBILI, MACCHINE ED ATTREZZATURE TECNICO-SCIENTIFICHE	INT	104.962,25	118.896,00	251.425,47 309.550,47	206.500,00 236.500,00	206.500,00 236.500,00	664.425,47 782.550,47	
Totale TITOLO II SPESE IN CONTO CAPITALE	INT	104.962,25	118.896,00	251.425,47 309.550,47	206.500,00 236.500,00	206.500,00 236.500,00	664.425,47 782.550,47	
Totale Programma	CO SV INT	18.072.624,23	19.188.931,79	23.462.460,36 251.425,47 23.713.885,83	23.108.767,00 206.500,00 23.315.267,00	22.306.088,00 206.500,00 22.512.588,00	68.877.315,36 664.425,47 69.541.740,83	

BILANCIO PLURIENNALE 2015 - 2017

PROGRAMMA : 00007 SEMPLIFICAZIONE, INFORMATIZZAZIONE, EFFICIENZA

Interventi		Impegni ultimo esercizio chiuso 2013	Previsioni definitive esercizio in corso 2014	PREVISIONE BILANCIO PLURIENNALE 2015 - 2017				
				2015	2016	2017	TOTALE	
1	2	3	4	5	6	7	8	9
TITOLO I SPESE CORRENTI								
PERSONALE	CO SV T	11.840.321,33	11.614.948,00	5.590.001,13 5.590.001,13	5.598.614,00 5.598.614,00	5.583.747,00 5.583.747,00	16.772.362,13 16.772.362,13	
ACQUISTO DI MATERIE PRIME E/O BENI DI CONSUMO	CO SV T	137.908,40	131.881,00	116.497,00 116.497,00	115.247,00 115.247,00	115.497,00 115.497,00	347.241,00 347.241,00	
PRESTAZIONI DI SERVIZI	CO SV T	5.048.094,33	5.000.960,37	5.611.972,32 5.611.972,32	4.809.919,00 4.809.919,00	4.790.843,00 4.790.843,00	15.212.734,32 15.212.734,32	
UTILIZZO DI BENI DI TERZI	CO SV T	601.577,92	586.960,00	375.365,00 375.365,00	377.358,00 377.358,00	379.377,00 379.377,00	1.132.100,00 1.132.100,00	
TRASFERIMENTI	CO SV T	686.692,49	17.678.261,44	958.515,00 958.515,00	407.815,00 407.815,00	407.815,00 407.815,00	1.774.145,00 1.774.145,00	
INTERESSI PASSIVI E ONERI FINANZIARI DIVERSI	CO SV T	705,55	2.430,00	2.209,00 2.209,00	2.156,00 2.156,00	2.102,00 2.102,00	6.467,00 6.467,00	
IMPOSTE E TASSE	CO SV T	1.188.767,56	1.190.597,00	1.382.986,09 1.382.986,09	1.371.370,00 1.371.370,00	1.371.370,00 1.371.370,00	4.125.726,09 4.125.726,09	
ONERI STRAORDINARI DELLA GESTIONE CORRENTE	CO SV T	578.977,73	551.593,00	250.000,00 250.000,00	250.000,00 250.000,00	250.000,00 250.000,00	750.000,00 750.000,00	
FONDO SVALUTAZIONE CREDITI	CO SV T		3.327.898,87	3.418.838,00 3.418.838,00	4.190.564,00 4.190.564,00	5.399.243,00 5.399.243,00	13.008.645,00 13.008.645,00	

BILANCIO PLURIENNALE

2015 - 2017

PROGRAMMA : 00007 SEMPLIFICAZIONE,INFORMATIZZAZIONE, EFFICIENZA

Interventi		Impegni ultimo esercizio chiuso 2013	Previsioni definitive esercizio in corso 2014	PREVISIONE BILANCIO PLURIENNALE 2015 - 2017				
				2015	2016	2017	TOTALE	
1	2	3	4	5	6	7	8	9
FONDO DI RISERVA	CO SV T			580.000,00	575.000,00	575.000,00	1.730.000,00	
			34.789,70	580.000,00	575.000,00	575.000,00	1.730.000,00	

Totale TITOLO I SPESE CORRENTI	CO SV T			18.286.383,54	17.698.043,00	18.874.994,00	54.859.420,54	
		20.083.045,31	40.120.319,38	18.286.383,54	17.698.043,00	18.874.994,00	54.859.420,54	
=====								
TITOLO II SPESE IN CONTO CAPITALE								
ACQUISIZIONE DI BENI IMMOBILI	IN T			99.995,60	300.000,00	100.000,00	499.995,60	
		10.000,00	50.000,00	99.995,60	300.000,00	100.000,00	499.995,60	
ACQUISIZIONE DI BENI MOBILI, MACCHINE ED ATTREZZATURE TECNICO-SCIENTIFICHE	IN T			343.658,24	293.000,00	293.000,00	929.658,24	
		326.375,12	328.000,00	343.658,24	293.000,00	293.000,00	929.658,24	
TRASFERIMENTI DI CAPITALE	IN T			325.154,00	566.780,00	707.720,00	1.599.654,00	
		94.084,80	150.000,00	325.154,00	566.780,00	707.720,00	1.599.654,00	

Totale TITOLO II SPESE IN CONTO CAPITALE	IN T			768.807,84	1.159.780,00	1.100.720,00	3.029.307,84	
		430.459,92	528.000,00	768.807,84	1.159.780,00	1.100.720,00	3.029.307,84	
=====								
TITOLO III SPESE PER RIMBORSO DI PRESTITI								
RIMBORSO PER ANTICIPAZIONI DI CASSA	CO SV T			25.000.000,00	25.000.000,00	25.000.000,00	75.000.000,00	
			25.000.000,00	25.000.000,00	25.000.000,00	25.000.000,00	75.000.000,00	
RIMBORSO DI QUOTA CAPITALE DI MUTUI E PRESTITI	CO SV T			503.836,00	22.669,00	23.684,00	550.189,00	
		3.114.927,23	473.033,00	503.836,00	22.669,00	23.684,00	550.189,00	

BILANCIO PLURIENNALE 2015 - 2017

PROGRAMMA : 00007 SEMPLIFICAZIONE, INFORMATIZZAZIONE, EFFICIENZA

Interventi		Impegni ultimo esercizio chiuso 2013	Previsioni definitive esercizio in corso 2014	PREVISIONE BILANCIO PLURIENNALE 2015 - 2017				
				2015	2016	2017	TOTALE	
1	2	3	4	5	6	7	8	9
RIMBORSO DI PRESTITI OBBLIGAZIONARI	CO SV T	4.705.262,53	7.594.621,00	4.276.248,00 4.276.248,00	4.455.164,00 4.455.164,00	4.641.648,00 4.641.648,00	13.373.060,00 13.373.060,00	
Totale TITOLO III SPESE PER RIMBORSO DI PRESTITI	CO SV T	7.820.189,76	33.067.654,00	25.503.836,00 4.276.248,00 29.780.084,00	25.022.669,00 4.455.164,00 29.477.833,00	25.023.684,00 4.641.648,00 29.665.332,00	75.550.189,00 13.373.060,00 88.923.249,00	
Totale Programma	CO SV IN T	28.333.694,99	73.715.973,38	43.790.219,54 4.276.248,00 768.807,84 48.835.275,38	42.720.712,00 4.455.164,00 1.159.780,00 48.335.656,00	43.898.678,00 4.641.648,00 1.100.720,00 49.641.046,00	130.409.609,54 13.373.060,00 3.029.307,84 146.811.977,38	

RIEPILOGO PER PROGRAMMI BILANCIO PLURIENNALE

2015 - 2017

N.	Programma		Impegni ultimo esercizio chiuso 2013	Previsioni definitive esercizio in corso 2014	PREVISIONE BILANCIO PLURIENNALE 2015 - 2017			
					2015	2016	2017	TOTALE
1	2	3	4	5	6	7	8	9
00001	WELFARE, SERVIZI E ISTRUZIONE	CO	57.409.027,46	58.125.345,27	58.957.468,06	57.001.476,00	57.007.185,00	172.966.129,06
		SV						
		T1	57.409.027,46	58.125.345,27	58.957.468,06	57.001.476,00	57.007.185,00	172.966.129,06
		IN	4.987.478,28	8.467.479,00	15.625.252,28	24.148.061,59	18.753.103,95	58.526.417,82
00002	RAVENNA 2019	T2	62.396.505,74	66.592.824,27	74.582.720,34	81.149.537,59	75.760.288,95	231.492.546,88
		CO	8.667.386,11	9.100.368,95	9.803.867,14	8.877.038,00	8.896.610,00	27.577.515,14
		SV						
		T1	8.667.386,11	9.100.368,95	9.803.867,14	8.877.038,00	8.896.610,00	27.577.515,14
00003	POLITICHE PER LA SOSTENIBILITA	IN	1.724.515,04	765.859,52	3.560.458,51	3.862.468,82	2.995.000,00	10.417.927,33
		T2	10.391.901,15	9.866.228,47	13.364.325,65	12.739.506,82	11.891.610,00	37.995.442,47
		CO	232.359,23	264.808,00	158.380,04	81.100,00	50.000,00	289.480,04
		SV						
00004	LAVORO E SVILUPPO ECONOMICO	T1	232.359,23	264.808,00	158.380,04	81.100,00	50.000,00	289.480,04
		IN	2.324,10	7.936,71	4.000,00	4.000,00	4.000,00	12.000,00
		T2	234.683,33	272.744,71	162.380,04	85.100,00	54.000,00	301.480,04
		CO	3.193.059,47	3.039.369,00	3.037.317,02	3.131.689,00	3.107.393,00	9.276.399,02
00005	TERRITORIO/DARSENA	SV						
		T1	3.193.059,47	3.039.369,00	3.037.317,02	3.131.689,00	3.107.393,00	9.276.399,02
		IN	30.000,00	100.000,00	141.932,36	126.066,00	126.066,00	394.064,36
		T2	3.223.059,47	3.139.369,00	3.179.249,38	3.257.755,00	3.233.459,00	9.670.463,38
00006	PARTECIPAZIONE, DIRITTI DI CITTADINANZA, SICUREZZA	CO	28.005.982,44	61.614.366,93	61.311.887,50	59.588.698,37	58.717.655,00	179.618.240,87
		SV						
		T1	28.005.982,44	61.614.366,93	61.311.887,50	59.588.698,37	58.717.655,00	179.618.240,87
		IN	12.983.953,62	14.360.494,97	34.239.329,63	32.808.675,98	45.828.284,51	112.876.290,12
00006	PARTECIPAZIONE, DIRITTI DI CITTADINANZA, SICUREZZA	T2	40.989.936,06	75.974.861,90	95.551.217,13	92.397.374,35	104.545.939,51	292.494.530,99
		CO	17.967.661,98	19.070.035,79	23.404.335,36	23.078.767,00	22.276.088,00	68.759.190,36
		SV						
		T1	17.967.661,98	19.070.035,79	23.404.335,36	23.078.767,00	22.276.088,00	68.759.190,36
00006	PARTECIPAZIONE, DIRITTI DI CITTADINANZA, SICUREZZA	IN	104.962,25	118.896,00	309.550,47	236.500,00	236.500,00	782.550,47
		T2	18.072.624,23	19.188.931,79	23.713.885,83	23.315.267,00	22.512.588,00	69.541.740,83

RIEPILOGO PER PROGRAMMI BILANCIO PLURIENNALE

2015 - 2017

N.	Programma		Impegni ultimo esercizio chiuso 2013	Previsioni definitive esercizio in corso 2014	PREVISIONE BILANCIO PLURIENNALE 2015 - 2017			
					2015	2016	2017	TOTALE
1	2	3	4	5	6	7	8	9
00007	SEMPLIFICAZIONE, INFORMATIZZAZIONE , EFFICIENZA	CO	27.903.235,07	73.187.973,38	43.790.219,54	42.720.712,00	43.898.678,00	130.409.609,54
		SV			4.276.248,00	4.455.164,00	4.641.648,00	13.373.060,00
		T1	27.903.235,07	73.187.973,38	48.066.467,54	47.175.876,00	48.540.326,00	143.782.669,54
		IN	430.459,92	528.000,00	768.807,84	1.159.780,00	1.100.720,00	3.029.307,84
		T2	28.333.694,99	73.715.973,38	48.835.275,38	48.335.656,00	49.641.046,00	146.811.977,38
	Totale dei Programmi (Tit.I - II e III)	CO	143.378.711,76	224.402.267,32	200.463.474,66	194.479.480,37	193.953.609,00	588.896.564,03
		SV			4.276.248,00	4.455.164,00	4.641.648,00	13.373.060,00
		T1	143.378.711,76	224.402.267,32	204.739.722,66	198.934.644,37	198.595.257,00	602.269.624,03
		IN	20.263.693,21	24.348.666,20	54.649.331,09	62.345.552,39	69.043.674,46	186.038.557,94
		T2	163.642.404,97	248.750.933,52	259.389.053,75	261.280.196,76	267.638.931,46	788.308.181,97
	Disavanzo di amministrazione	T3						
	TOTALE GENERALE	T	163.642.404,97	248.750.933,52	259.389.053,75	261.280.196,76	267.638.931,46	788.308.181,97

BILANCIO PLURIENNALE

2015 - 2017

Interventi		Impegni ultimo esercizio chiuso 2013	Previsioni definitive esercizio in corso 2014	PREVISIONE BILANCIO PLURIENNALE 2015 - 2017				
				2015	2016	2017	TOTALE	
1	2	3	4	5	6	7	8	9
TITOLO I SPESE CORRENTI								
PERSONALE	CO SV T	41.452.955,88	41.113.557,21	43.136.469,82	42.404.221,00	42.228.441,00	127.769.131,82	
ACQUISTO DI MATERIE PRIME E/O BENI DI CONSUMO	CO SV T	740.857,75	784.845,77	734.411,00	771.411,00	729.911,00	2.235.733,00	
PRESTAZIONI DI SERVIZI	CO SV T	72.522.969,33	106.681.760,40	104.253.250,87	101.257.245,37	99.878.790,00	305.389.286,24	
UTILIZZO DI BENI DI TERZI	CO SV T	2.597.389,83	2.538.927,58	2.034.672,91	2.029.420,00	2.051.295,00	6.115.387,91	
TRASFERIMENTI	CO SV T	13.346.678,10	32.373.680,09	15.542.627,09	13.045.032,00	12.919.243,00	41.506.902,09	
INTERESSI PASSIVI E ONERI FINANZIARI DIVERSI	CO SV T	809.745,06	706.792,00	576.105,00	509.692,00	465.157,00	1.550.954,00	
IMPOSTE E TASSE	CO SV T	3.145.828,83	3.161.278,70	3.873.343,97	3.864.836,00	3.873.455,00	11.611.634,97	
ONERI STRAORDINARI DELLA GESTIONE CORRENTE	CO SV T	942.097,22	611.083,00	809.920,00	809.390,00	809.390,00	2.428.700,00	
FONDO SVALUTAZIONE CREDITI	CO SV T		3.327.898,87	3.418.838,00	4.190.564,00	5.399.243,00	13.008.645,00	

BILANCIO PLURIENNALE

2015 - 2017

Interventi		Impegni ultimo esercizio chiuso 2013	Previsioni definitive esercizio in corso 2014	PREVISIONE BILANCIO PLURIENNALE 2015 - 2017				
				2015	2016	2017	TOTALE	
1	2	3	4	5	6	7	8	9
FONDO DI RISERVA	CO SV T			580.000,00	575.000,00	575.000,00	1.730.000,00	
			34.789,70	580.000,00	575.000,00	575.000,00	1.730.000,00	
Totale TITOLO I SPESE CORRENTI	CO SV T	135.558.522,00	191.334.613,32	174.959.638,66	169.456.811,37	168.929.925,00	513.346.375,03	
				174.959.638,66	169.456.811,37	168.929.925,00	513.346.375,03	
TITOLO II SPESE IN CONTO CAPITALE								
ACQUISIZIONE DI BENI IMMOBILI	IN T	18.274.610,56	21.526.900,97	49.465.881,39 50.008.103,91	58.820.162,52 58.820.162,52	65.721.413,62 65.721.413,62	174.007.457,53 174.549.680,05	
ESPROPRI E SERVITU' ONEROSE	IN T	84.340,61	30.000,00	35.436,98 35.436,98	10.000,00 10.000,00		45.436,98 45.436,98	
ACQUISIZIONE DI BENI MOBILI, MACCHINE ED ATTREZZATURE TECNICO-SCIENTIFICHE	IN T	764.040,35	848.065,23	1.163.053,96 1.373.744,96	607.500,00 772.566,00	595.500,00 762.566,00	2.366.053,96 2.908.876,96	
INCARICHI PROFESSIONALI ESTERNI	IN T	54.516,00	815.000,00	1.173.730,75 1.173.730,75	1.056.207,74 1.056.207,74	859.619,36 859.619,36	3.089.557,85 3.089.557,85	
TRASFERIMENTI DI CAPITALE	IN T	1.086.185,69	1.128.700,00	2.058.314,49 2.058.314,49	1.686.616,13 1.686.616,13	1.700.075,48 1.700.075,48	5.445.006,10 5.445.006,10	
PARTECIPAZIONI AZIONARIE	IN T							
CONFERIMENTI DI CAPITALE	IN T							
Totale TITOLO II SPESE IN CONTO CAPITALE	IN T	20.263.693,21	24.348.666,20	53.896.417,57 54.649.331,09	62.180.486,39 62.345.552,39	68.876.608,46 69.043.674,46	184.953.512,42 186.038.557,94	
TITOLO III SPESE PER RIMBORSO DI PRESTITI								


2015 - 2017

100


BILANCIO PLURIENNALE

2015 - 2017

[illegible]

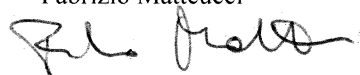


IL SEGRETARIO GENERALE
Dott. Paolo Neri



IL RESPONSABILE DEL SERVIZIO FINANZIARIO
Dott. Ruggero Stabellini

IL SINDACO
Fabrizio Matteucci



Ravenna, li 2 luglio 2015

LEGENDA

CO = Spesa consolidata

SV = Spesa di sviluppo

IN = Spesa di investimento

T = Totale

T1 = Spesa consolidata + Spesa di sviluppo (Titolo I + Titolo III)

T2 = T1 + IN

T3 = Totale disavanzo di amministrazione